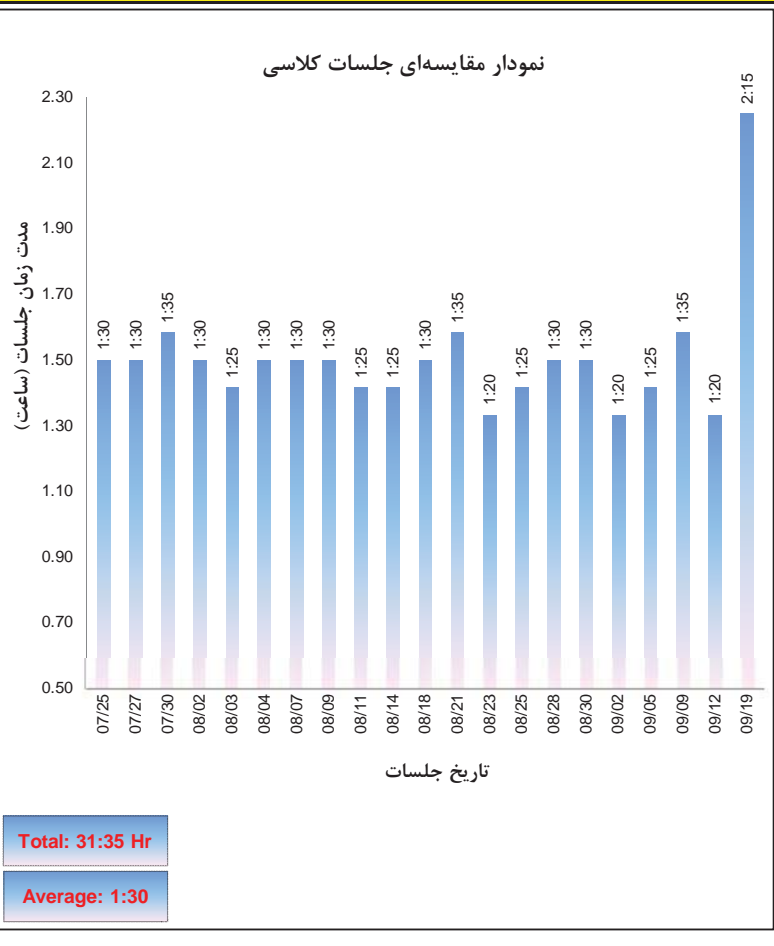




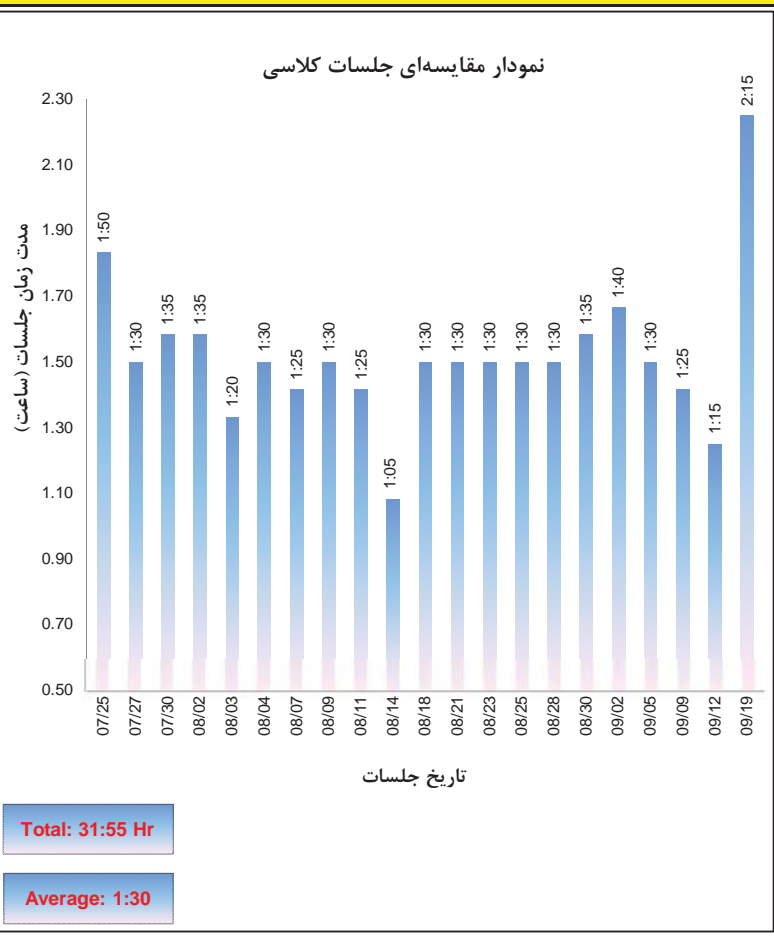
**PIDEC Excel Training Course-Level 4 (Class Duration)**

No.	Date	Weekday	Start	Finish	Net	Net
1	07/25	دوشنبه	14:00	15:30	1:30	1.50
2	07/27	چهارشنبه	14:00	15:30	1:30	1.50
3	07/30	شنبه	14:00	15:35	1:35	1.58
4	08/02	دوشنبه	14:05	15:35	1:30	1.50
5	08/03	سه‌شنبه	15:00	16:25	1:25	1.42
6	08/04	چهارشنبه	14:05	15:35	1:30	1.50
7	08/07	شنبه	14:00	15:30	1:30	1.50
8	08/09	دوشنبه	14:00	15:30	1:30	1.50
9	08/11	چهارشنبه	14:05	15:30	1:25	1.42
10	08/14	شنبه	14:00	15:25	1:25	1.42
11	08/18	چهارشنبه	14:05	15:35	1:30	1.50
12	08/21	شنبه	14:00	15:35	1:35	1.58
13	08/23	دوشنبه	14:10	15:30	1:20	1.33
14	08/25	چهارشنبه	14:05	15:30	1:25	1.42
15	08/28	شنبه	14:00	15:30	1:30	1.50
16	08/30	دوشنبه	14:00	15:30	1:30	1.50
17	09/02	چهارشنبه	14:00	15:20	1:20	1.33
18	09/05	شنبه	14:00	15:25	1:25	1.42
19	09/09	چهارشنبه	14:00	15:35	1:35	1.58
20	09/12	شنبه	14:10	15:30	1:20	1.33
21	09/19	شنبه	12:45	15:00	2:15	2.25
Total =====>					<b>31:35</b>	<b>31.58</b>



**PIDEC Excel Training Course-Level 4 (Class Duration)**

No.	Date	Weekday	Start	Finish	Net	Net
1	07/25	دوشنبه	15:45	17:35	1:50	1.83
2	07/27	چهارشنبه	15:45	17:15	1:30	1.50
3	07/30	شنبه	15:45	17:20	1:35	1.58
4	08/02	دوشنبه	15:45	17:20	1:35	1.58
5	08/03	سه‌شنبه	16:20	17:40	1:20	1.33
6	08/04	چهارشنبه	15:45	17:15	1:30	1.50
7	08/07	شنبه	15:45	17:10	1:25	1.42
8	08/09	دوشنبه	15:45	17:15	1:30	1.50
9	08/11	چهارشنبه	15:45	17:10	1:25	1.42
10	08/14	شنبه	15:45	16:50	1:05	1.08
11	08/18	چهارشنبه	15:45	17:15	1:30	1.50
12	08/21	شنبه	15:45	17:15	1:30	1.50
13	08/23	دوشنبه	15:45	17:15	1:30	1.50
14	08/25	چهارشنبه	15:45	17:15	1:30	1.50
15	08/28	شنبه	15:45	17:15	1:30	1.50
16	08/30	دوشنبه	15:45	17:20	1:35	1.58
17	09/02	چهارشنبه	15:45	17:25	1:40	1.67
18	09/05	شنبه	15:45	17:15	1:30	1.50
19	09/09	چهارشنبه	15:45	17:10	1:25	1.42
20	09/12	شنبه	15:45	17:00	1:15	1.25
21	09/19	شنبه	15:00	17:15	2:15	2.25
Total =====>					<b>31:55</b>	<b>31.92</b>



**PIDEC** Excel Training Course-Level 4 (Delay Form)

No.	Name	07/25	07/27	07/30	08/02	08/03	08/04	08/07	08/09	08/11	08/14	08/18	08/21	08/23	08/25	08/28	08/30	09/02	09/05	09/09	09/12	09/19	امتحان	Sum of Delay	Ave. of Delay	Points	گروه کلاسی	
				0	0	0	0	0	0	0	0	0	0	0	0	0	0	0	0	0	0	0	0	0	0	0	0	100
1		0	0	0	0	0	0	0	0	0	0	0	0	0	0	0	0	0	0	0	0	0	0	0	0	100	1	
2		0	0	0	0	0	0	0	0	90	0	0	0	0	0	0	0	0	0	0	0	0	0	0	0	75	1	
3		0	0	0	0	0	0	0	0	0	0	0	0	0	0	0	0	0	0	0	0	0	0	0	0	100	1	
4		0	0	0	0	0	0	0	0	0	0	0	0	0	90	0	90	90	90	90	90	90	90	90	90	100	1	
5		0	0	0	0	0	0	0	0	0	0	0	0	0	0	0	0	0	0	0	0	0	0	0	0	100	1	
6		0	0	0	0	0	0	0	0	0	0	0	0	0	0	0	21	21	21	0	0	0	0	0	0	75	1	
7		0	0	0	0	0	0	0	0	0	0	17	0	0	90	0	0	21	0	0	0	0	0	0	0	75	1	
8		0	0	0	0	0	0	0	0	0	0	0	90	0	0	29	21	21	0	0	0	0	0	0	0	75	1	
9		0	0	0	0	0	0	0	0	0	0	0	90	90	90	90	90	90	90	90	90	90	90	90	1,440	0	1	
10		0	90	0	0	0	0	0	0	0	0	9	0	0	0	0	0	0	0	0	0	0	0	0	99	5	75	1
11		0	0	0	0	0	0	0	0	0	0	0	0	0	0	0	0	0	0	0	0	0	0	0	0	100	1	
12		0	0	0	0	0	0	0	0	0	0	0	0	0	20	0	27	0	0	0	0	0	0	0	47	2	75	1
13		0	0	0	0	0	0	0	0	0	0	0	0	0	0	0	0	0	0	0	0	0	0	0	90	4	75	1
14		0	0	0	0	0	0	0	0	0	0	0	0	0	0	0	0	0	0	0	0	0	0	0	90	4	75	1
15		0	0	0	0	0	0	0	0	0	90	0	0	0	0	0	0	0	0	0	0	0	0	0	90	4	75	1
16		90	90	90	90	0	0	0	0	0	9	0	0	0	0	0	0	0	0	0	0	0	0	0	369	18	50	2
17		0	0	0	0	0	0	0	0	0	90	0	0	90	0	0	0	0	0	0	90	0	0	0	270	13	75	2
18		0	0	0	0	0	0	0	0	0	0	0	0	0	0	0	0	0	0	0	90	90	90	0	270	13	75	2
19		0	0	0	0	0	0	0	0	0	0	0	0	0	0	0	0	0	0	0	0	0	0	0	0	100	2	
20		0	0	0	0	0	0	0	0	0	0	0	0	0	0	0	0	0	0	0	0	0	0	0	0	100	2	
21		0	0	0	0	0	0	0	0	0	90	0	0	0	0	0	0	0	0	0	0	0	0	0	180	9	75	2
22		0	0	90	0	0	0	0	0	90	0	0	0	0	0	0	0	90	90	90	0	0	0	0	450	21	50	2
23		0	90	0	90	0	0	90	90	90	90	90	90	90	90	90	90	90	90	90	90	90	90	0	1,530	73	0	2
24		0	0	0	0	0	0	0	0	0	0	0	0	0	0	0	0	0	0	0	0	0	0	0	0	100	2	
25		0	0	0	0	0	0	0	0	0	0	0	0	0	0	0	0	0	0	0	0	0	0	0	0	100	2	
26		0	0	0	0	0	0	0	0	0	90	0	0	0	0	0	0	0	0	0	0	0	0	0	90	4	75	2
27		0	0	0	0	0	0	0	0	0	0	0	0	0	0	0	0	0	0	0	0	0	0	0	0	100	2	

جلسه	تعداد حاضرین در جلسه	درصد حاضرین در جلسه	جلسه	تعداد حاضرین در جلسه	درصد حاضرین در جلسه
جلسه ۱	26	96%	جلسه ۲۰	۲۰	74%
جلسه 2	24	89%	جلسه ۲۱	۲۱	85%
جلسه 3	24	89%	جلسه ۲۲	23	85%
جلسه 4	25	93%	جلسه ۲۳	23	85%
جلسه 5	25	93%	جلسه ۲۴	24	89%
جلسه 6	26	96%	جلسه ۲۵	25	93%
جلسه 7	25	93%	جلسه ۲۶	25	93%
جلسه 8	25	93%	جلسه ۲۷	25	93%
جلسه 9	23	85%	جلسه ۲۸	۱۸	78%
جلسه 10	20	74%	جلسه ۲۹	۱۹	78%
جلسه 11	24	89%	جلسه ۳۰	۲۰	74%
جلسه 12	24	89%	مجموع	23	85%
جلسه 13	24	89%	میانگین	23	88%

نمودار درصد حاضرین در جلسات کلاس



### نتایج نظرخواهی کتبی (ماکرونویسی)

سوال	بلی	خیر	بدون پاسخ	تعداد کل
۱- آیا برگزاری چنین دوره هایی را در ارتقاء مهارت های خود مناسب می دانید؟	۲۱			۲۱
۲- آیا اگر مطالب این دوره در سطح بالاتری ارائه گردد مایل به حضور در کلاس هستید؟	۱۳	۷	۱	۲۱
۳- آیا حضور در این دوره را به سایر همکارانی که در این دوره حضور نداشته اند توصیه می کنید؟	۱۷	۲	۲	۲۱
۴- به نظر شما حذف کردن تمرین از دوره های آتی مناسب است؟	۱	۲۰		۲۱
۵- به نظر شما کاستن از حجم تمرین ها برای دوره های آتی مناسب است؟	۲	۱۸	۱	۲۱
۶- به نظر شما در اختیار گذاشتن آلبوم تابلوهای آموزشی در ابتدای دوره تاثیر بهتری بر فرآیند یادگیری دارد؟	۱۸	۳		۲۱

تعداد	نقطه ضعف دوره را در چه چیزی می دانید؟
	فشردهگی تمرین های کلاسی
۲	کم بودن تمرینات
	بهتر است کلاس ۲ روز در هفته برگزار گردد
	تمرینات ارائه شده مربوط به حرفه و شغل فعلی نمی باشد
۲	تعداد زیاد جلسات در یک هفته
	نفراتی که آشنایی با برنامه نویسی کامپیوتر دارند نباید همراه با دیگر دوستان در یک کلاس باشند
	هم سطح نبودن اطلاعات افراد و گروه بندی
	به مفاهیم VBA به خوبی پرداخته نشد
۱۲	بدون پاسخ

تعداد	نقطه قوت دوره را در چه چیزی می دانید؟
	بررسی و مرور همه مطالب مهم
	تمرین های کاربردی
	ارائه تابلوهای آموزشی
	هدفمندی در ارائه مطالب به شکلی که شاگردان آرام آرام با منطق ابزارها آشنا شوند
	برنامه زمانبندی و ترتیب مناسب ارائه مطالب
	اجرای پروژه های سر کلاس
۲	مدرس مسلط
	فن بیان مدرس
	حضور به موقع مدرس و جدیت ایشان در تدریس مطالب
	نظم در حضور در کلاس و علاقه مدرس در یادگیری مطالب جدید و ارائه آن در کلاس
۱۳	بدون پاسخ

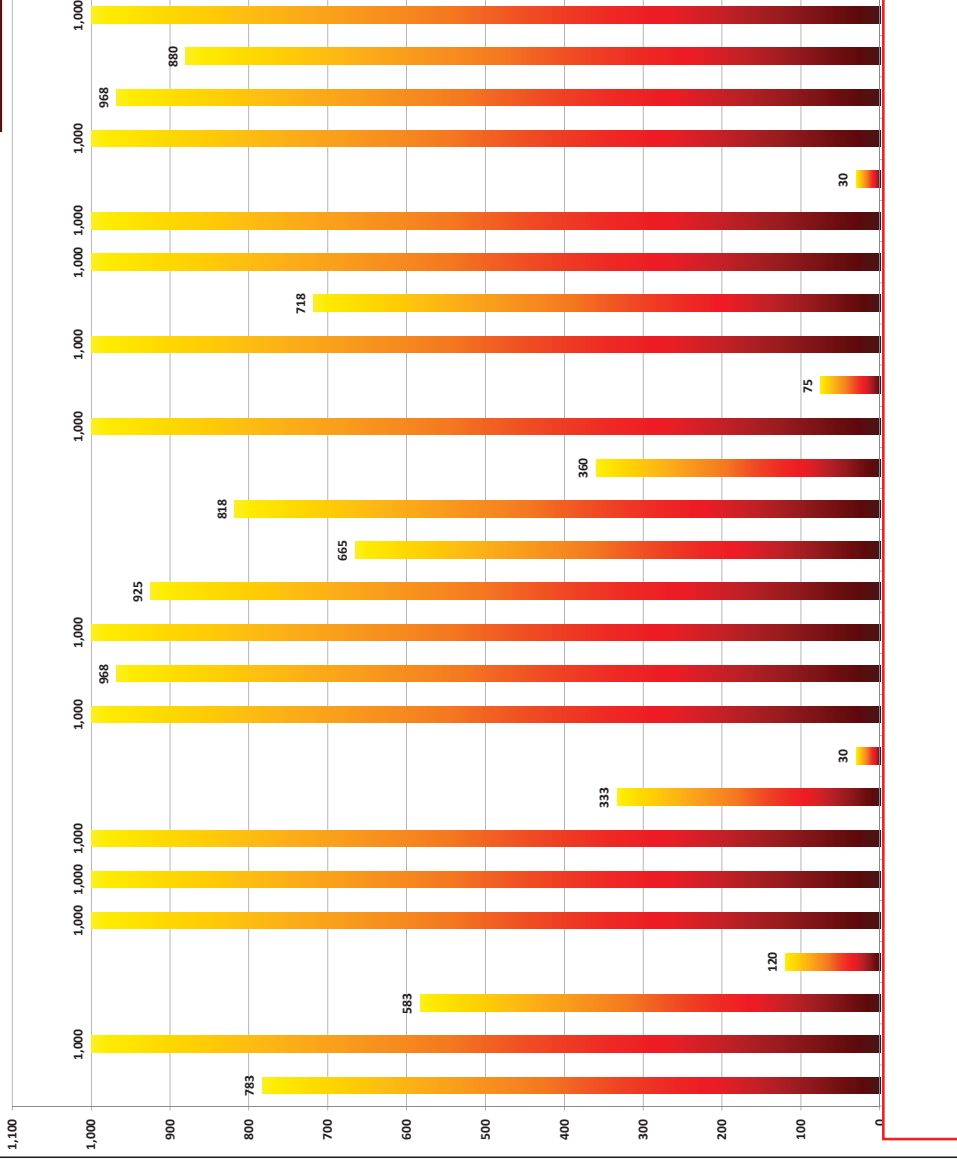
تعداد	پیشنهاد شما برای بهبود دوره های بعدی چیست؟
	بیشتر شدن کار عملی و پروژه ای
	کارکنان بخش کامپیوتر می توانند در دوره مجزا و کوتاه تر شرکت داده شوند



## PIDEC Excel Training Course-Level 4 (Total Grade)

No.	Name	(100 Points)		(200 Points)		(700 Points)		(200 Points)		(1,000 Points)	
		On Time Arrival	Homework	Final Exam	Project	Total Grade	Project	Total Grade			
1		100	200	283	200	783					
2		75	200	753	0	1,000					
3		100	200	283	0	583					
4		50	70	0	0	120					
5		100	200	1,070	0	1,000					
6		75	200	960	0	1,000					
7		75	200	1,375	200	1,000					
8		75	200	58	0	333					
9		0	30	0	0	30					
10		75	200	985	200	1,000					
11		100	200	668	0	968					
12		75	200	1,190	200	1,000					
13		75	200	650	0	925					
14		75	200	390	0	665					
15		75	200	543	200	818					
16		50	120	190	200	360					
17		75	200	803	200	1,000					
18		75	0	0	0	75					
19		100	200	808	200	1,000					
20		100	200	418	0	718					
21		75	200	945	200	1,000					
22		50	200	1,005	200	1,000					
23		0	30	0	0	30					
24		100	200	973	200	1,000					
25		100	200	668	200	968					
26		75	200	605	200	880					
27		100	200	830	200	1,000					

### Total Grade

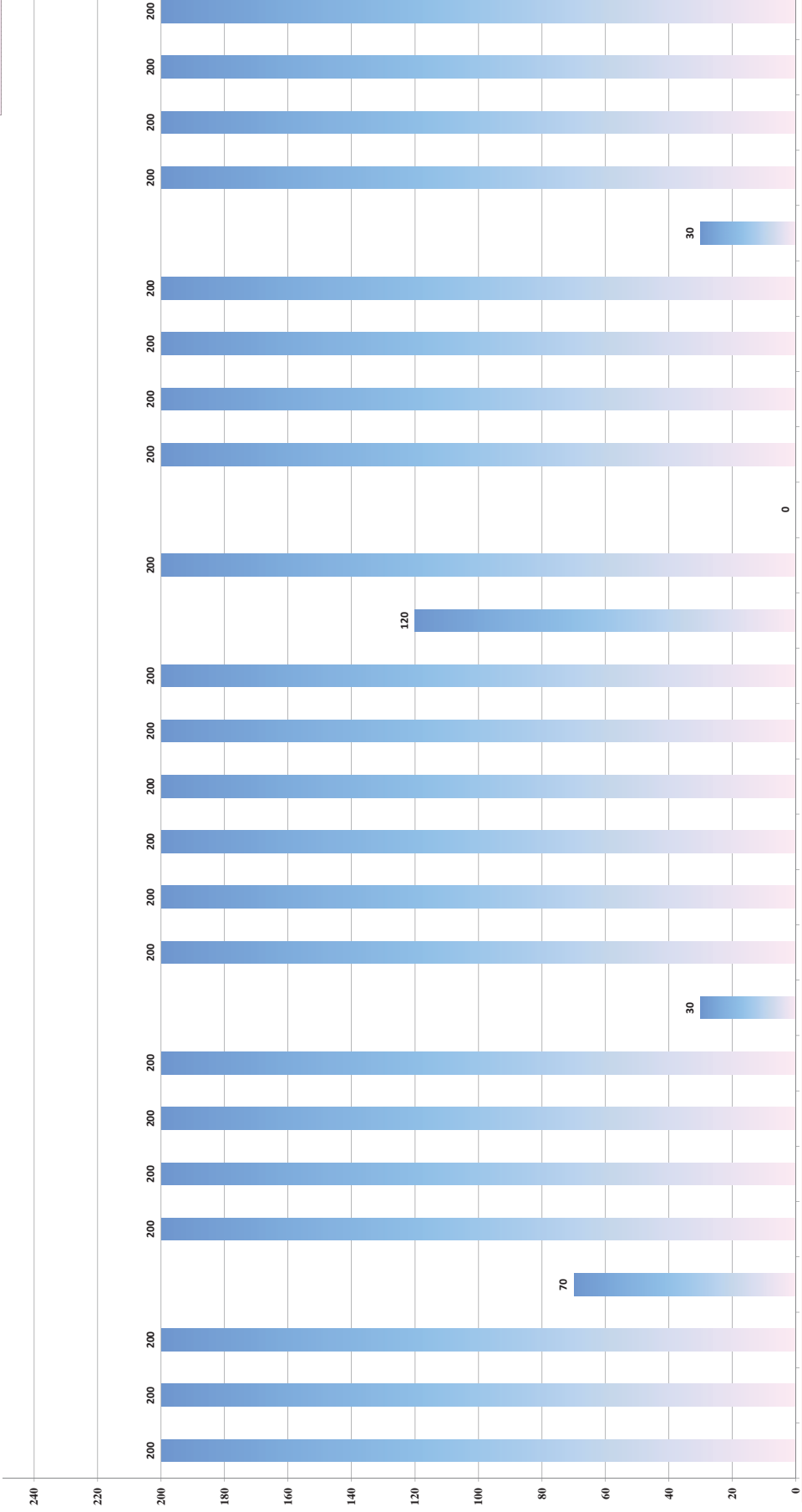




**PIDEC Excel Training Course-Level 4 (Total Grade)**

**Homework**

Average: 179

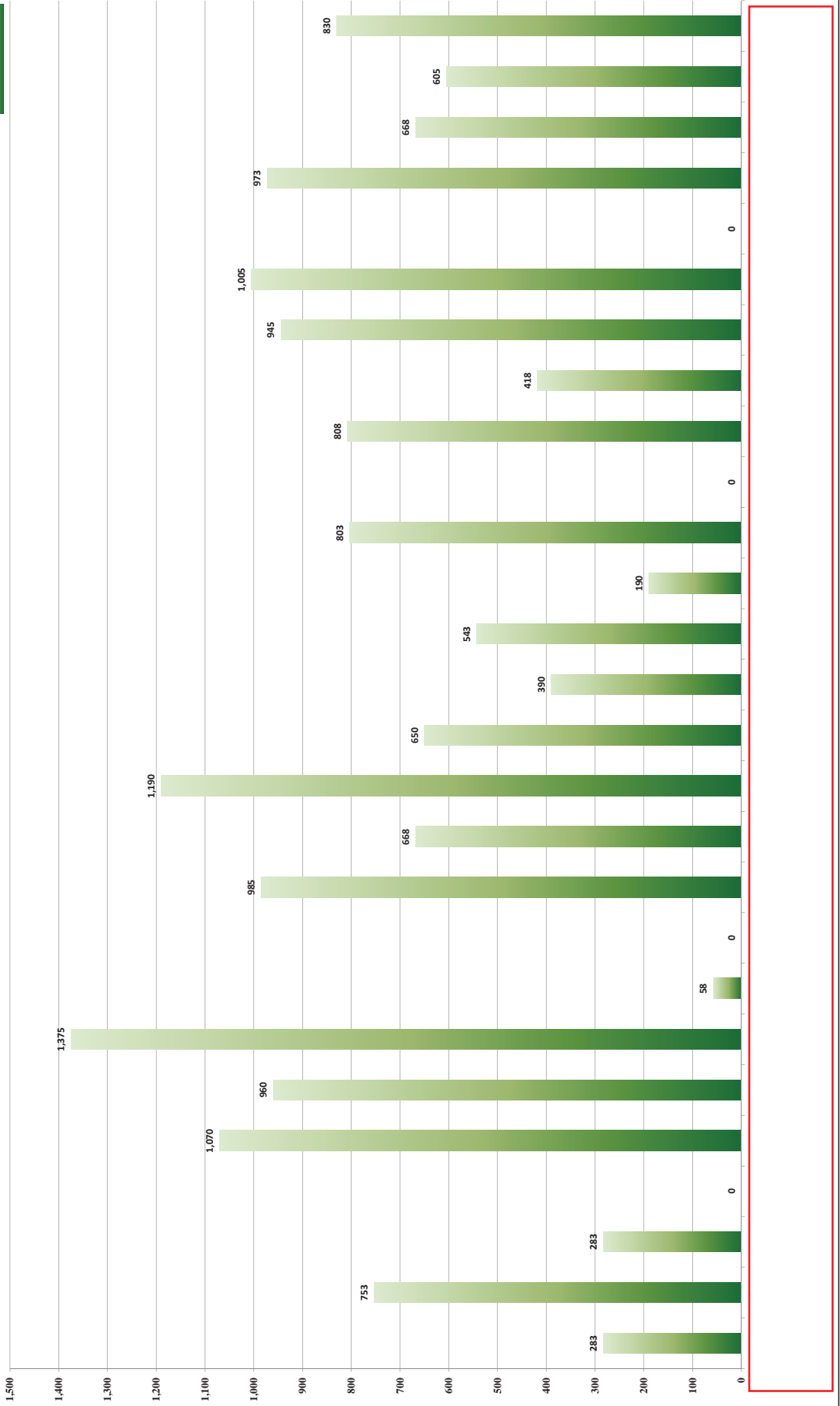




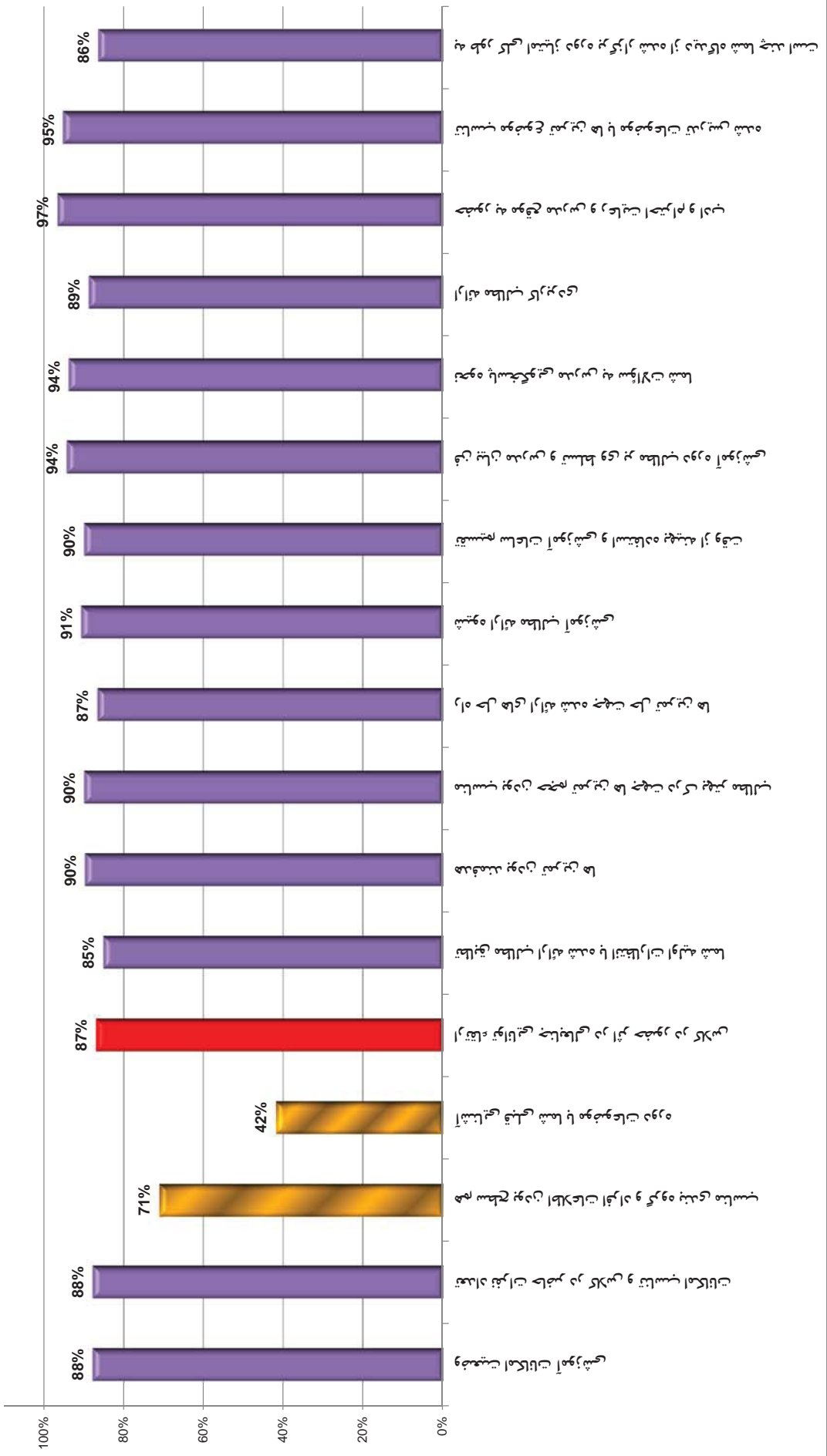
**PIDEC Excel Training Course-Level 4 (Total Grade)**

**Final Exam**

Average: 715



نمودار درصد موفقیت دوره ماکرونویسی



نمودار امتیازات کسب شده در مقایسه با امتیازات قابل کسب (دوره ماکرونویسی)

