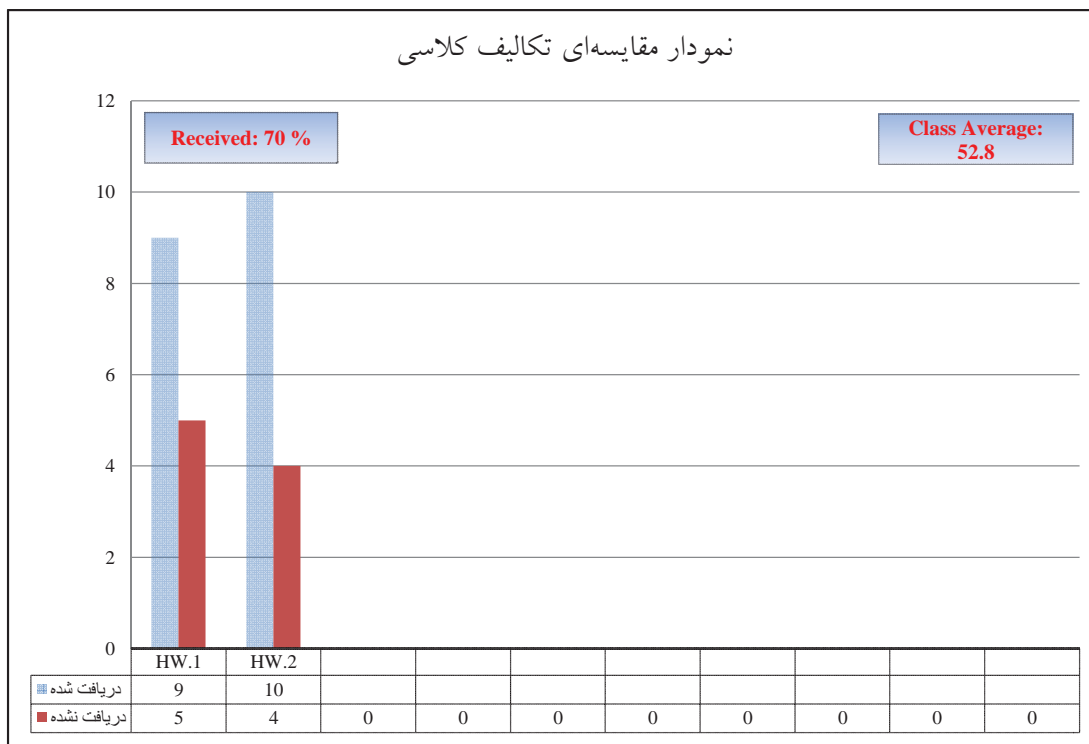


ارزش وزنی		50%	50%								Points
PIDEC Excel Training Course Level-4 (Homework)											
No.	Name	ماشین حساب	فرم								
1		F	F								↓ 0
2		A	A								↑ 100
3		A	A								↑ 100
4		A	A								↑ 100
5		A	F								↔ 50
6		F	F								↓ 0
7		A	A								↑ 100
8		F	A								↔ 50
9		A	A								↑ 100
10		A	A								↑ 100
11		F	F								↓ 0
12		A	A								↑ 100
13		F	A								↔ 50
14		A	A								↑ 100
											↓ 0
											↓ 0
											↓ 0
											↓ 0

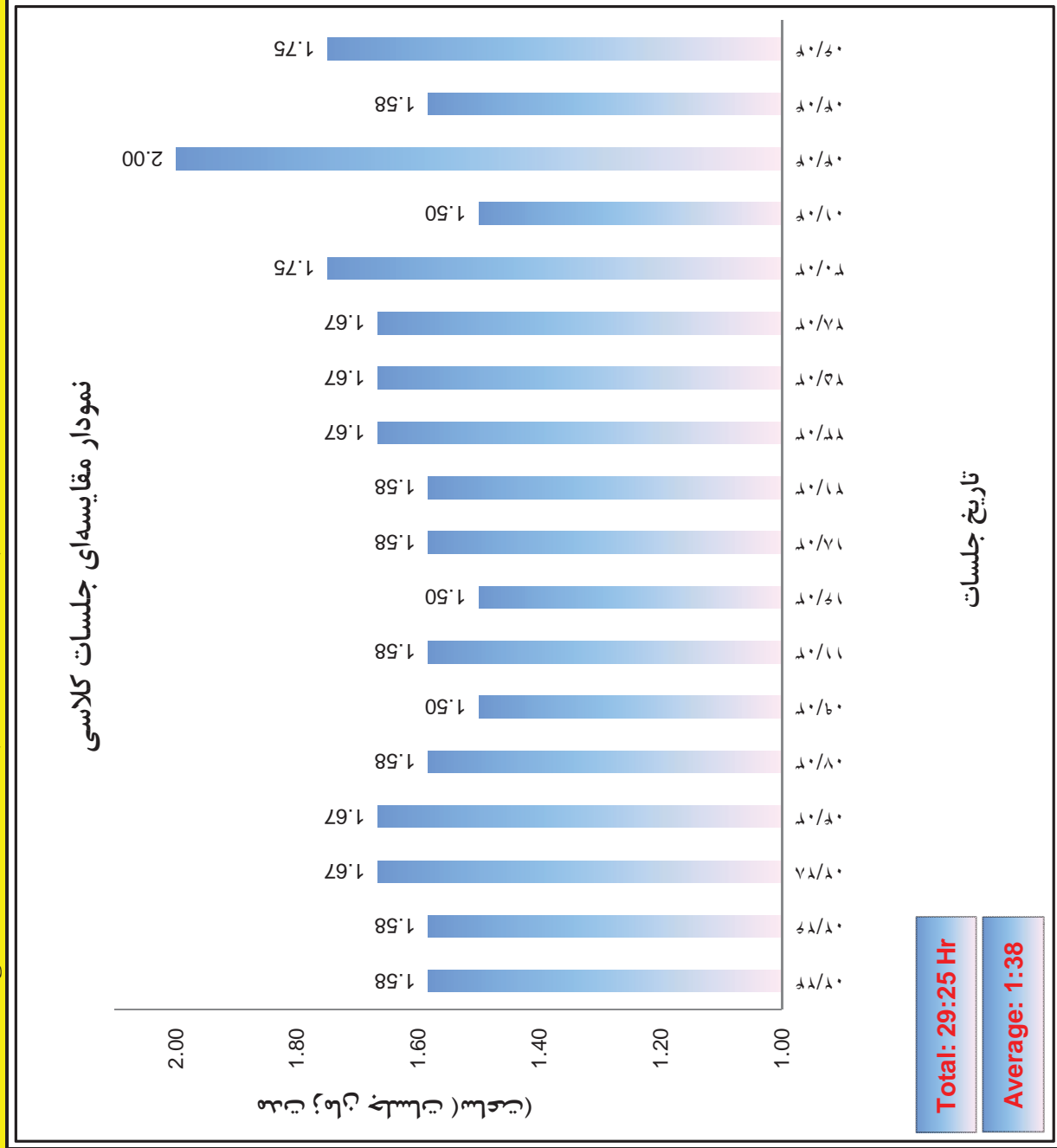
A	Count	9	10								Class Average: 52.8
	Percent	64.3%	71.4%								
B	Count										
	Percent										
C	Count										
	Percent										
D	Count										
	Percent										
F	Count	5	4								
	Percent	35.7%	28.6%								

		HW.1	HW.2								Received: 70 %
Tot.	دریافت شده	9	10								
	دریافت نشده	5	4								



PIDEC Excel Training Course-Level 4 (Class Duration)

No.	Date	Weekday	Start	Finish	Net	Net
1	02/24	شنبه	14:15	15:50	01:35	1.58
2	02/26	دوشنبه	14:15	15:50	01:35	1.58
3	02/28	چهارشنبه	14:15	15:55	01:40	1.67
4	04/03	چهارشنبه	14:15	15:55	01:40	1.67
5	07/03	شنبه	14:15	15:50	01:35	1.58
6	09/03	دوشنبه	14:15	15:45	01:30	1.50
7	11/03	چهارشنبه	14:15	15:50	01:35	1.58
8	16/03	دوشنبه	14:15	15:45	01:30	1.50
9	18/03	چهارشنبه	14:15	15:50	01:35	1.58
10	21/03	شنبه	14:15	15:50	01:35	1.58
11	23/03	دوشنبه	14:15	15:55	01:40	1.67
12	25/03	چهارشنبه	14:15	15:55	01:40	1.67
13	28/03	شنبه	14:15	15:55	01:40	1.67
14	30/03	دوشنبه	14:15	16:00	01:45	1.75
15	01/04	چهارشنبه	14:15	15:45	01:30	1.50
16	04/04	شنبه	14:00	16:00	02:00	2.00
17	04/04	شنبه	16:00	17:35	01:35	1.58
18	06/04	دوشنبه	14:15	16:00	01:45	1.75
19						
20						
Total =====>					29:25	29.42



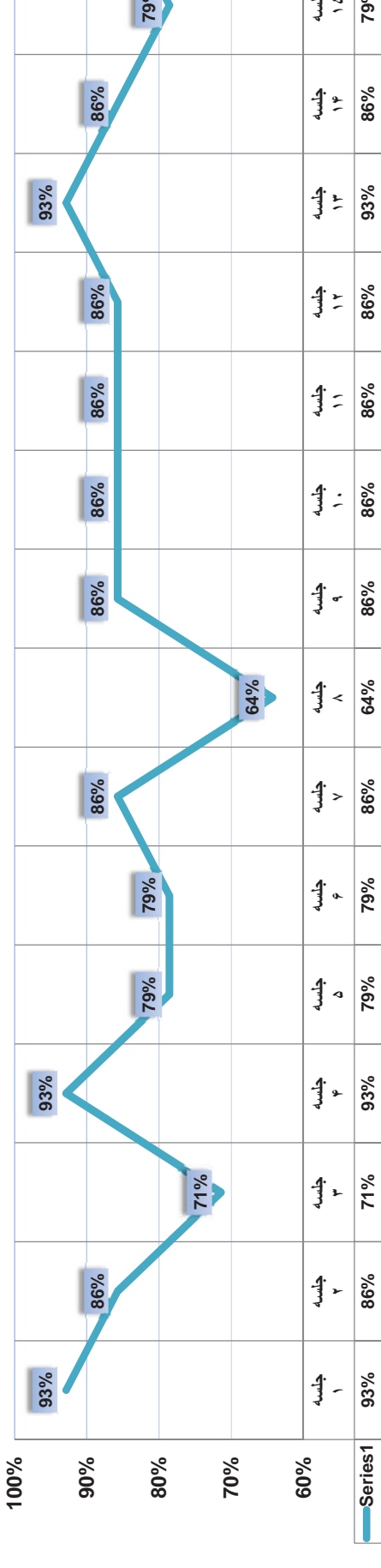
PIDEC Excel Training Course-Level 4 (Delay Form)

No.	Name	امتحان															
		02/24	02/26	02/28	04/03	07/03	09/03	11/03	16/03	18/03	21/03	23/03	25/03	28/03	30/03	01/04	06/04
1		0	0	0	0	0	0	0	0	0	0	0	0	0	0	0	90
2		0	0	0	0	0	0	0	0	0	0	0	0	0	0	0	90
3		0	0	0	0	0	0	0	0	0	0	0	0	0	0	0	90
4		0	0	0	0	0	0	0	0	0	0	0	0	0	0	0	90
5		0	0	90	0	0	0	0	90	0	0	0	0	0	0	0	90
6		90	90	90	90	90	90	90	90	90	90	90	90	90	90	90	90
7		0	0	0	0	0	0	0	0	0	0	0	0	0	0	0	90
8		0	0	0	0	0	90	0	90	0	0	0	0	0	0	0	90
9		0	0	0	0	0	0	0	0	0	0	0	0	0	0	0	90
10		0	0	0	0	0	0	0	0	0	0	0	0	0	0	0	90
11		0	0	0	0	0	0	0	0	0	0	0	0	0	0	0	90
12		0	0	90	0	0	0	0	0	0	0	0	0	0	0	0	90
13		0	0	90	0	0	0	0	90	0	0	0	0	0	0	0	90
14		41	90	0	0	0	0	0	0	0	0	0	0	0	0	0	90

جلسه	جلسه	جلسه	جلسه	جلسه	جلسه	جلسه	جلسه	جلسه	جلسه	جلسه	جلسه	جلسه	جلسه	جلسه	جلسه	جلسه	جلسه
93%	86%	71%	93%	79%	79%	86%	86%	86%	86%	86%	86%	86%	86%	86%	86%	86%	86%
13	12	10	13	11	12	9	12	12	12	12	12	12	12	12	12	12	9

متوسط حاضرین در کلاس
Average: 82 %

نمودار درصد حاضرین در جلسات کلاس



نتایج نظرخواهی کتبی (ماکرونویسی)

تعداد کل	بدون پاسخ	خیر	بلی	سوال
۱۲	۱		۱۱	۱- آیا برگزاری چنین دوره هایی را در ارتقاء مهارت های خود مناسب می دانید؟
۰				۲- آیا اگر مطالب این دوره در سطح بالاتری ارائه گردد مایل به حضور در کلاس هستید؟
۱۲	۲	۱	۹	۳- آیا حضور در دوره ماکرونویسی را به سایر همکارانی که در این دوره حضور نداشته اند توصیه می کنید؟
۱۲		۱۲		۴- به نظر شما حذف کردن تمرین از دوره های آتی مناسب است؟
۱۲		۷	۵	۵- به نظر شما کاستن از حجم تمرین ها برای دوره های آتی مناسب است؟
۱۲	۱	۶	۵	۶- به نظر شما افزودن به حجم تمرین ها برای دوره های آتی مناسب است؟

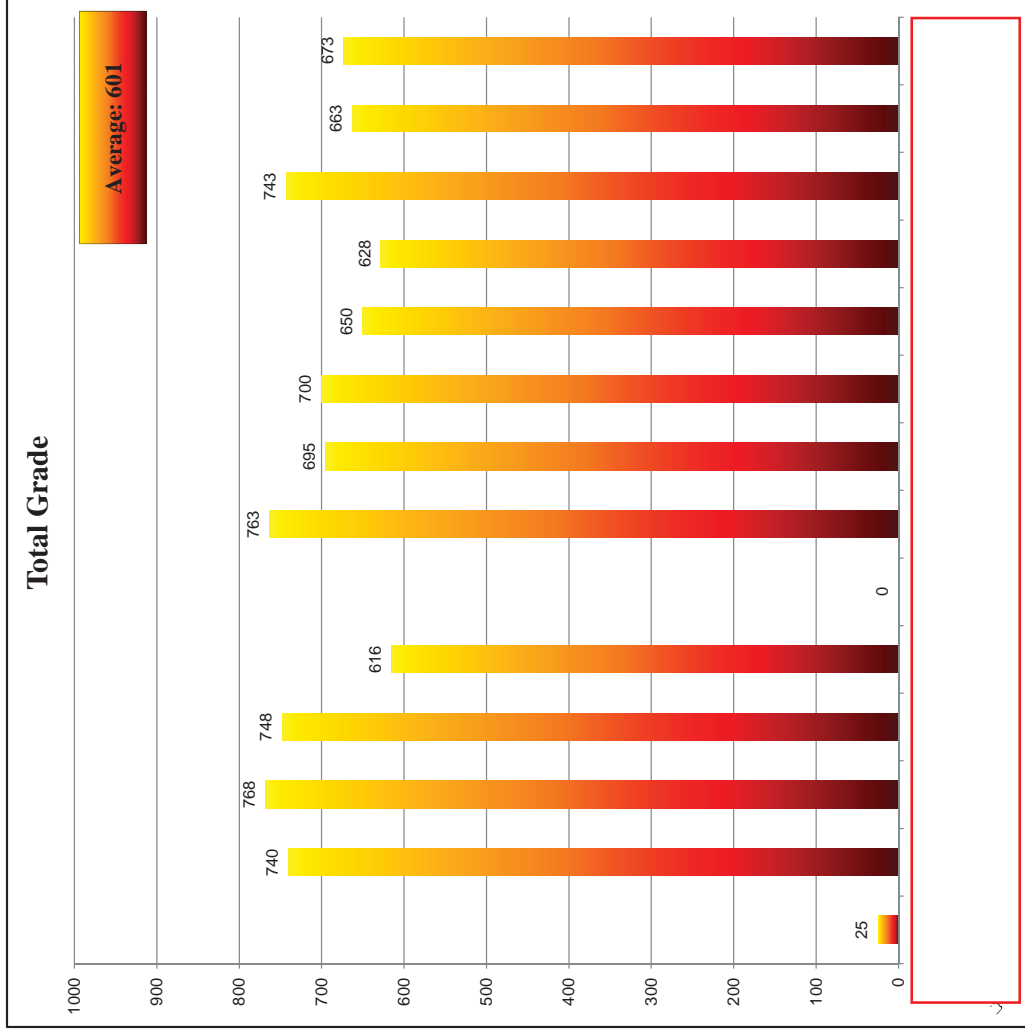
تعداد	نقطه ضعف دوره را در چه چیزی می دانید؟
۳	تعداد زیاد جلسات در هفته
۲	حجم بالای کار و زمان بری زیاد
۱	طولانی بودن زمان دوره
۱	استفاده بهتر از وقت کلاس
۱	همسطح نبودن اطلاعات افراد
۴	بدون جواب

تعداد	نقطه قوت دوره را در چه چیزی می دانید؟
۳	ارائه مطالب کاربردی
۱	تسلط مدرس بر مطالب و انتقال مناسب و بدون دریغ آن
۱	مطالب بسیار جدید و جالب
۱	تسلط مدرس بر کارآئی Excel در رشته های مهندسی
۵	بدون جواب

تعداد	پیشنهاد شما برای بهبود دوره های بعدی چیست؟
۱	بهتر است همه افراد کلاس از یک بخش باشند
۱	کاستن از تعداد جلسات
۲	توزیع تمرین ها در طول دوره
۱	اجرای پروژه بجای امتحان پایان ترم
۱	برگزاری یک جلسه ۳ ساعته در هفته
۶	بدون جواب

PIDEC Excel Training Course-Level 4 (Total Grade)

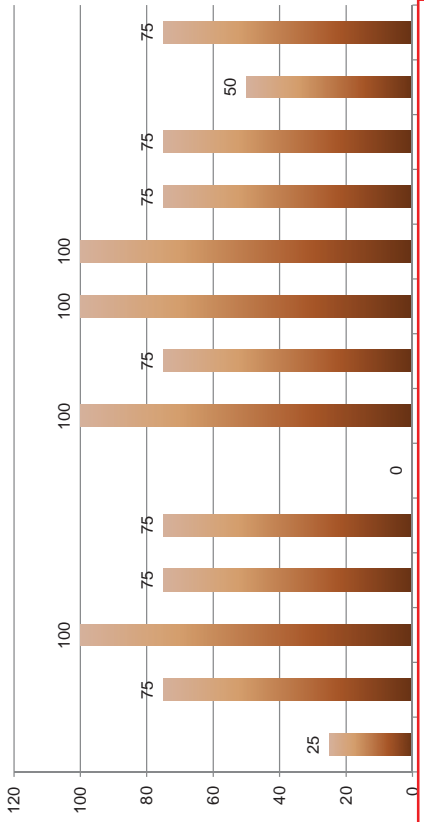
No.	Name	(100 Points)		(100 Points)	(800 Points)	(1000 Points)
		On Time Arrival	Homework	Final Exam	Total Grade	
1		● 25	● 0		● 25	
2		● 75	● 100	● 565	● 740	
3		● 100	● 100	● 568	● 768	
4		● 75	● 100	● 573	● 748	
5		● 75	● 50	● 491	● 616	
6		● 0	● 0		● 0	
7		● 100	● 100	● 563	● 763	
8		● 75	● 50	● 570	● 695	
9		● 100	● 100	● 500	● 700	
10		● 100	● 100	● 450	● 650	
11		● 75	● 0	● 553	● 628	
12		● 75	● 100	● 568	● 743	
13		● 50	● 50	● 563	● 663	
14		● 75	● 100	● 498	● 673	



PIDEC Excel Training Course-Level 2 (Activities Grade)

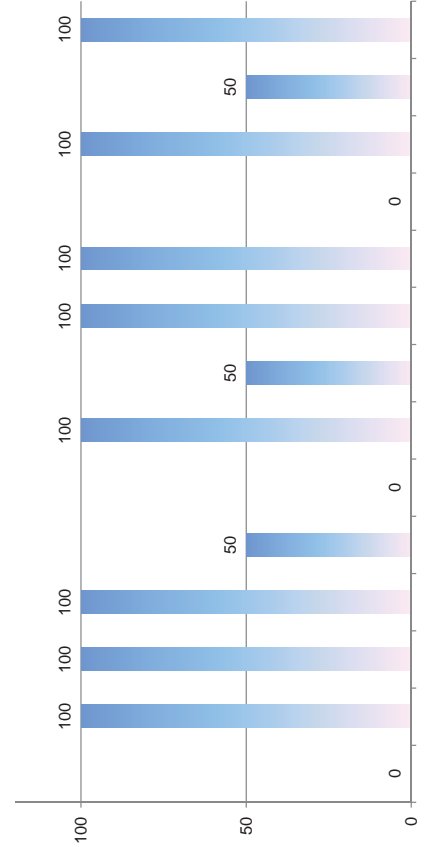
On Time Arrival

Average: 71



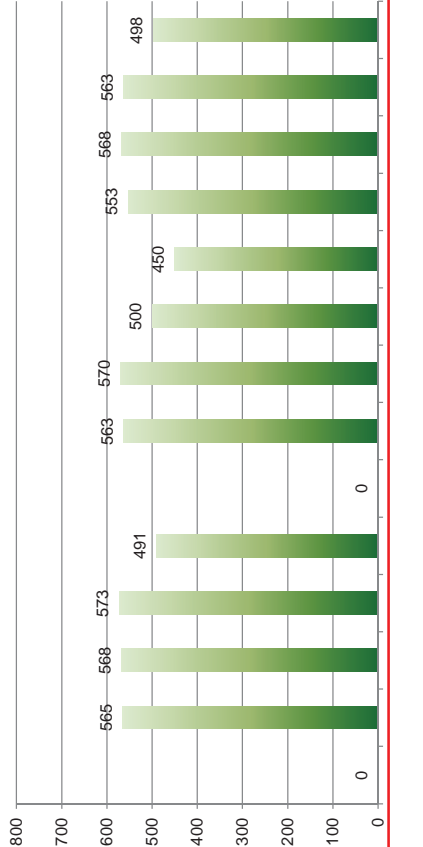
Homework

Average: 68

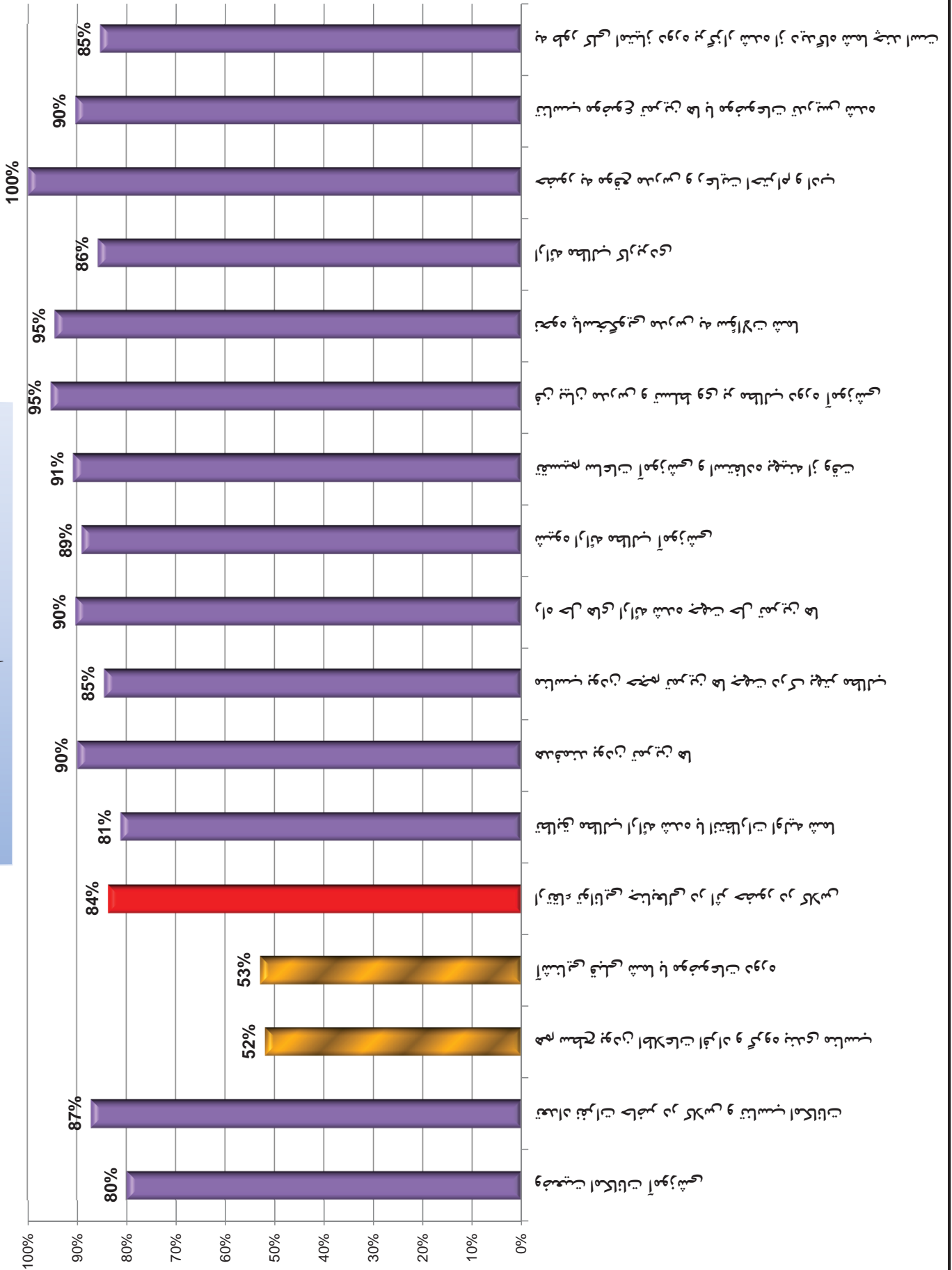


Final Exam

Average: 538



نمودار درصد موفقیت دوره فرم سازی و دیالوگ سازی



نمودار امتیازات کسب شده در مقایسه با امتیازات قابل کسب (دوره فرم سازی و دیالوگ سازی)

