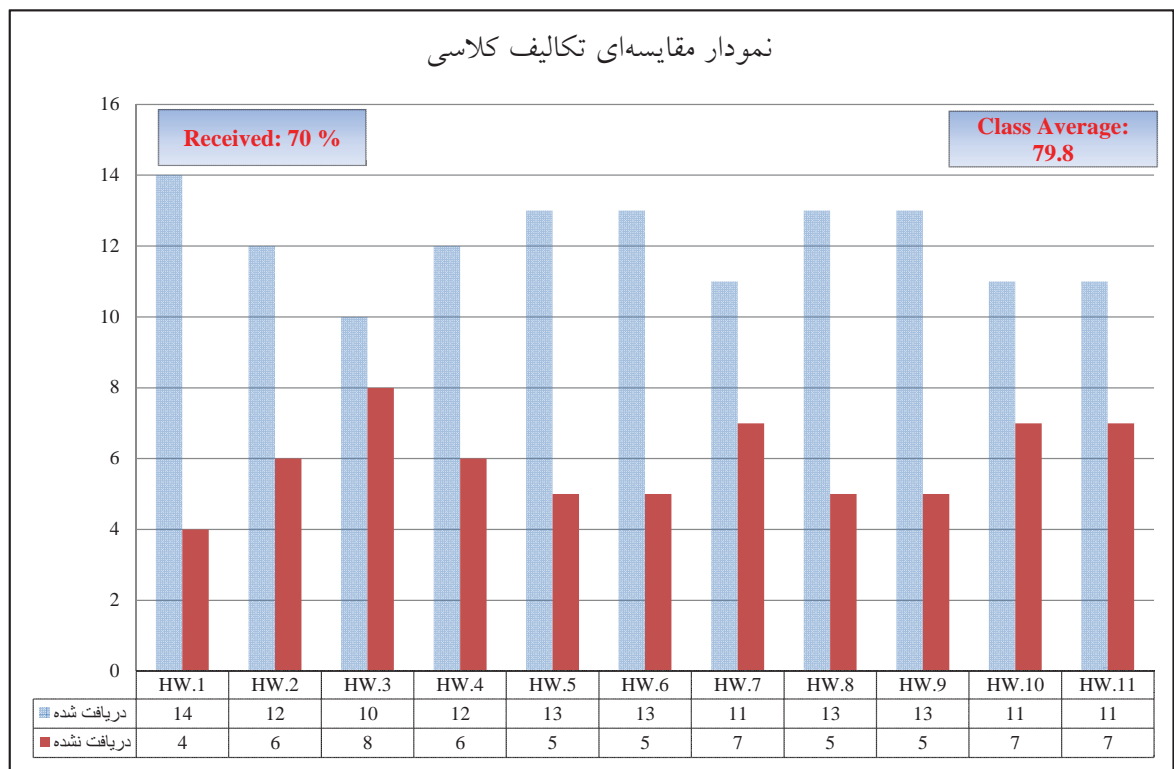


ارزش وزنی		5%	10%	3%	5%	5%	10%	22%	5%	15%	5%	15%	Points
PIDECE Excel Training Course Level-2 (Homework)													
No.	Name	H-1	H-2	H-3	H-4	H-5	H-6	H-7	H-8	H-9	H-10	H-11	
1		A	A	A	A	A	A	A	A	A	A	A	↑ 100
2		A	A	A	A	A	A	A	A	A	A	A	↑ 100
3		A	A	A	A	A	A	A	A	A	A	A	↑ 100
4		A	A	A	A	A	A	A	A	A	A	A	↑ 100
5		F	A	A	A	A	A	F	A	A	F	A	↑ 68
6		A	A	A	A	A	A	A	A	A	A	A	↑ 100
7		A	F	F	F	A	A	F	A	A	A	F	↓ 45
8		F	F	F	F	F	F	F	F	F	F	F	↓ 0
9		A	A	A	A	A	A	A	A	A	A	A	↑ 100
10		A	A	A	A	A	A	A	A	A	A	A	↑ 100
11		A	A	A	A	A	A	A	A	A	A	A	↑ 100
12		A	A	F	A	A	A	A	A	A	F	F	↑ 77
13		F	F	F	F	F	F	F	F	F	F	F	↓ 0
14		A	F	F	F	F	F	F	F	F	F	F	↓ 5
15		F	F	F	F	F	F	F	F	F	F	F	↓ 0
16		A	A	A	A	A	A	A	A	A	A	A	↑ 100
17		A	F	F	F	F	F	F	F	F	F	F	↓ 5
18		A	A	F	A	A	A	A	A	A	A	A	↑ 97

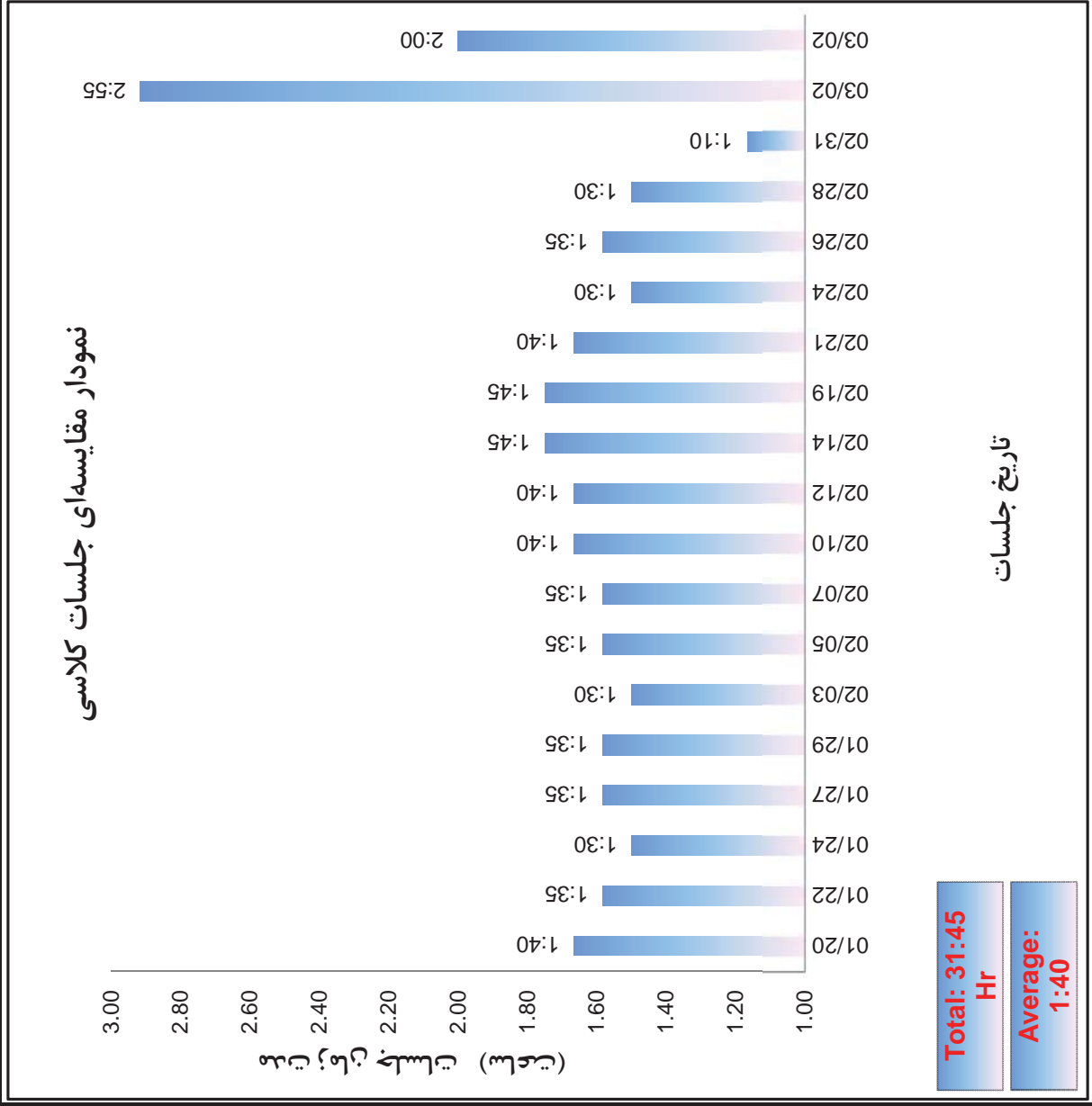
A	Count	14	12	10	12	13	13	11	13	13	11	11	Class Average: 79.8
	Percent	77.8%	66.7%	55.6%	66.7%	72.2%	72.2%	61.1%	72.2%	72.2%	61.1%	61.1%	
B	Count												
	Percent												
C	Count												
	Percent												
D	Count												
	Percent												
F	Count	4	6	8	6	5	5	7	5	5	7	7	
	Percent	22.2%	33.3%	44.4%	33.3%	27.8%	27.8%	38.9%	27.8%	27.8%	38.9%	38.9%	

		HW.1	HW.2	HW.3	HW.4	HW.5	HW.6	HW.7	HW.8	HW.9	HW.10	HW.11	Received: 70 %
Tot.	دریافت شده	14	12	10	12	13	13	11	13	13	11	11	
	دریافت نشده	4	6	8	6	5	5	7	5	5	7	7	



PIDEC Excel Training Course-Level 2 Class Duration

No.	Date	Weekday	Start	Finish	Net	Net
1	01/20	شنبه	16:00	17:40	1:40	1.67
2	01/22	دوشنبه	16:00	17:35	1:35	1.58
3	01/24	چهارشنبه	16:00	17:30	1:30	1.50
4	01/27	شنبه	16:00	17:35	1:35	1.58
5	01/29	دوشنبه	16:00	17:35	1:35	1.58
6	02/03	شنبه	16:00	17:30	1:30	1.50
7	02/05	دوشنبه	16:00	17:35	1:35	1.58
8	02/07	چهارشنبه	16:00	17:35	1:35	1.58
9	02/10	شنبه	16:00	17:40	1:40	1.67
10	02/12	دوشنبه	16:00	17:40	1:40	1.67
11	02/14	چهارشنبه	16:00	17:45	1:45	1.75
12	02/19	دوشنبه	16:00	17:45	1:45	1.75
13	02/21	چهارشنبه	16:00	17:40	1:40	1.67
14	02/24	شنبه	16:00	17:30	1:30	1.50
15	02/26	دوشنبه	16:00	17:35	1:35	1.58
16	02/28	چهارشنبه	16:00	17:30	1:30	1.50
17	02/31	شنبه	16:15	17:25	1:10	1.17
18	03/02	دوشنبه	13:15	16:10	2:55	2.92
19	03/02	دوشنبه	16:15	18:15	2:00	2.00
Total =====>					31:45	31.75



PIDEC Excel Training Course Level-2 (Class Activity)																		
No.	Name	01/20	01/22	01/24	01/27	01/29	02/03	02/05	02/07	02/10	02/12	02/14	02/19	02/21	02/24	02/26	02/28	02/31
1		A	A	A	A	A	A	A	A	A	A	A	A	F	A	A	A	A
2		A	A	A	A	A	A	A	A	A	A	A	A	A	A	A	A	A
3		A	A	A	A	A	A	A	A	A	A	A	A	A	A	A	A	A
4		A	A	A	A	A	A	A	A	A	A	A	A	A	A	A	A	A
5		A	A	F	A	A	A	A	A	A	A	F	A	A	A	A	A	A
6		A	F	A	A	A	A	A	A	F	A	A	A	A	A	A	A	A
7		A	A	A	F	F	A	A	A	A	A	A	F	F	A	A	A	F
8		F	F	F	F	F	F	F	F	F	F	F	F	F	F	F	F	F
9		A	A	A	A	A	A	A	A	A	A	A	A	A	A	A	A	A
10		A	A	A	A	A	A	A	A	A	A	A	A	A	A	A	C	A
11		A	A	A	A	A	A	A	A	A	A	A	A	A	F	A	F	A
12		A	A	A	A	A	A	A	A	A	F	A	A	A	A	F	A	A
13		A	F	F	F	F	F	F	F	F	F	F	F	F	F	F	F	F
14		A	A	F	F	F	F	F	F	F	F	F	F	F	F	F	F	F
15		A	F	F	F	F	F	F	F	F	F	F	F	F	F	F	F	F
16		A	A	A	A	A	F	F	A	A	A	A	A	A	A	F	A	A
17		A	A	F	A	A	F	F	F	F	F	F	F	F	F	F	F	F
18		A	A	A	A	A	A	A	A	A	A	A	A	A	A	A	F	A

A=100; B=75; C=50; D=25; F=0

Points

94.12

100.00

100.00

100.00

88.24

88.24

70.59

0.00

100.00

97.06

88.24

88.24

5.88

11.76

5.88

82.35

23.53

94.12

نتایج نظرخواهی کتبی (۶۰ تابع کلیدی)

تعداد کل	بدون پاسخ	خیر	بلی	سوال
۱۲			۱۲	۱- آیا برگزاری چنین دوره هایی را در ارتقاء مهارت های خود مناسب می دانید؟
۱۲		۱	۱۱	۲- آیا اگر مطالب این دوره در سطح بالاتری ارائه گردد مایل به حضور در کلاس هستید؟
۱۲			۱۲	۳- آیا حضور در این دوره را به سایر همکارانی که در این دوره حضور نداشته اند توصیه می کنید؟
۱۲		۱۲		۴- به نظر شما حذف کردن تمرین از دوره های آتی مناسب است؟
۱۲		۸	۴	۵- به نظر شما کاستن از حجم تمرین ها برای دوره های آتی مناسب است؟
۱۲		۴	۸	۶- به نظر شما افزودن به حجم تمرین ها برای دوره های آتی مناسب است؟

تعداد	نقطه ضعف دوره را در چه چیزی می دانید؟
۱	برای جلسات اولیه زمان بیشتری صرف شد، اما مطالب نا آشنا و جلسات انتهایی با تأکید کمتری ارائه گردید.
۱	عدم وجود تمرین های کاربردی در رابطه با برخی از موضوعات
۱	اگر کل منوهای موجود در اکسل توضیح داده می شد بهتر بود
۲	تابلو واضح نبود و مشکل اساسی داشت
۱	ساعت برگزاری کلاس به دلیل آخر وقت بودن قابلیت یاد گیری را پایین می آورد
۱	زیاد بودن سه جلسه در هفته
۵	بدون جواب

تعداد	نقطه قوت دوره را در چه چیزی می دانید؟
۱	کاربرد مطالب گفته شده با ذکر مثال های عملی
۱	پوشش دادن حجم وسیعی از توابع کلیدی و مفید
۱	ارائه کاربردی بودن مطالب
۱	تأکید بر Data Base و قوانین آن
۱	تمرین های خوب و کاربردی
۱	ارائه مطالب کاربردی با دسته بندی و طبقه بندی مناسب
۱	ارائه تمرینات مرتبط با موضوع کار
۵	بدون جواب

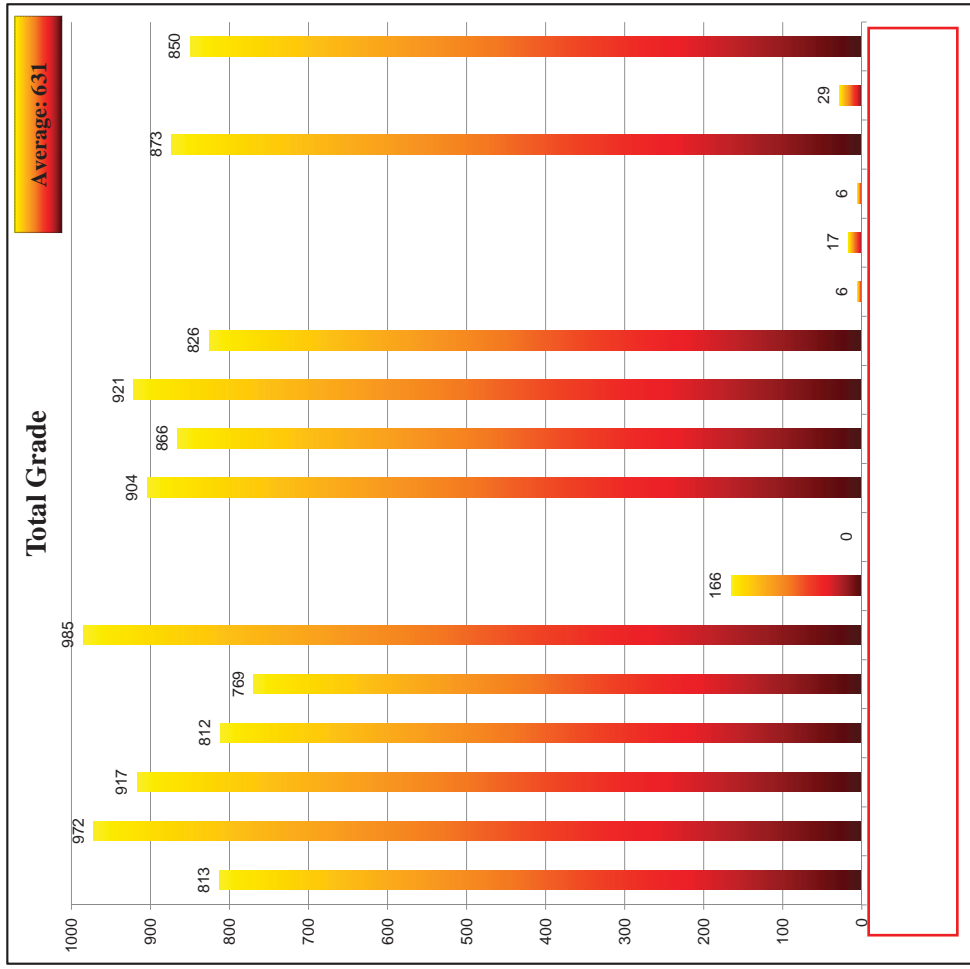
تعداد	پیشنهاد شما برای بهبود دوره های بعدی چیست؟
۱	انتخاب افراد حاضر در کلاس از بخش های یکسان با سیلابس ها و مثال های درسی مرتبط
۲	ارائه تمرین متناسب جهت همه سیلابس ها
۱	تمرین های بیشتر جهت مطالب انتهایی دوره
۱	تمرین های بیشتر
۱	ادامه دادن سطح بعدی کلاس در سطوح بالاتر
۱	افزایش تمرین های خارج از کلاس و صرف وقت بیشتر جهت حل تمرین ها
۱	ارائه سطح یک طی حدود سه جلسه
۱	استفاده از سیستم Network Sharing به جای پرده نمایش
۳	بدون جواب

PIDEC Excel Training Course-Level 2 (Final Exam)

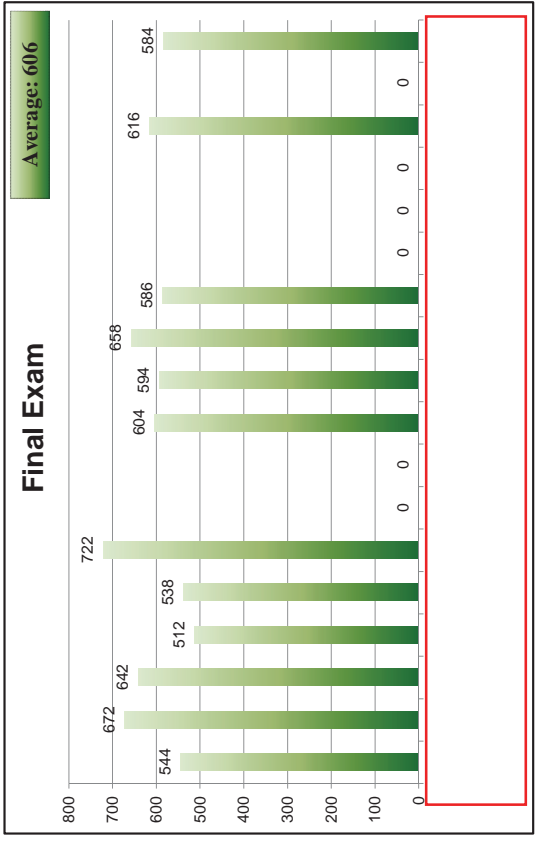
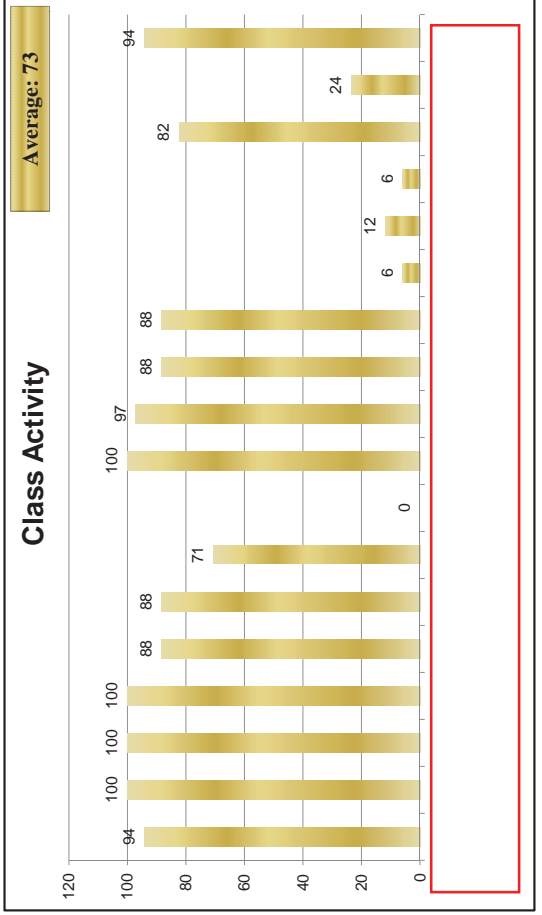
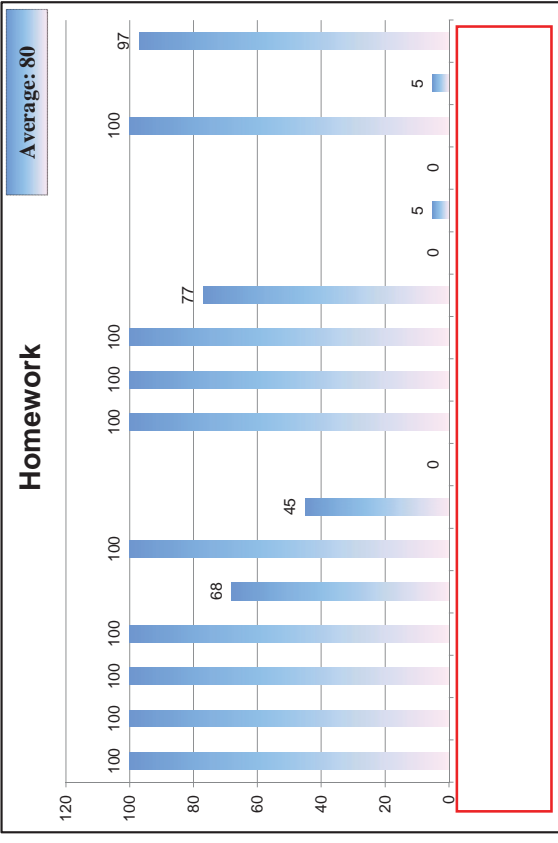
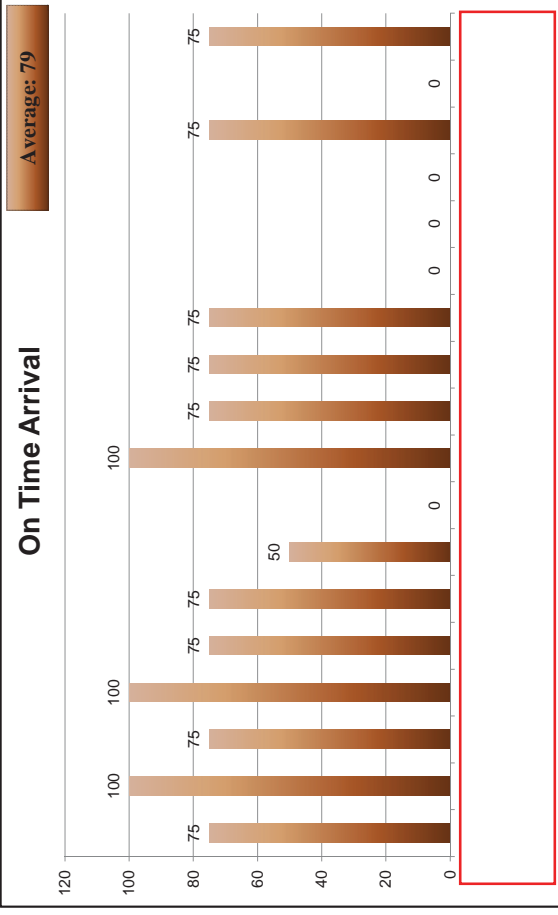
No.	Subjects =====>	مفاهیم	آدرس های نسبی و	توابع ساده	توابع متنی	توابع شمارش	توابع گرد کردن	توابع ریاضی	توابع جستجو	توابع وجود و	هدف یابی	توابع شرطی	حفاظت از داده ها	اعتبار اطلاعات	فیلتر کردن	مرتب سازی	استخراج اطلاعات	جمع کل امتیازات	امتیاز سرعت	امتیاز نهایی
1		64	40	20	0	20	50	20	40	20	40	60	50	30	30	60	0	700	عمل	700
2		72	40	20	20	20	50	20	40	20	40	60	50	30	60	60	60	60	10	544
3		92	40	20	20	20	50	20	40	20	40	60	50	30	50	60	30	30		662
4		72	40	20	20	0	50	20	10	20	0	60	50	30	30	60	30	30		642
5		68	40	20	30	20	30	20	40	20	20	60	20	30	30	60	30	30		512
6		92	40	20	30	20	50	20	40	20	40	60	50	30	60	60	60	60	30	538
7		0	0	0	0	0	0	0	0	0	0	0	0	0	0	0	0	0	30	722
8		0	0	0	0	0	0	0	0	0	0	0	0	0	0	0	0	0		0
9		84	40	20	0	20	50	20	20	20	40	60	50	30	60	60	30	30		604
10		84	40	20	20	20	50	20	20	20	40	60	50	0	60	60	30	30		594
11		88	40	20	20	20	50	20	40	20	40	60	50	30	60	60	60	30	10	658
12		76	40	20	0	20	50	20	40	20	40	0	50	30	60	60	60	60		586
13		0	0	0	0	0	0	0	0	0	0	0	0	0	0	0	0	0		0
14		0	0	0	0	0	0	0	0	0	0	0	0	0	0	0	0	0		0
15		0	0	0	0	0	0	0	0	0	0	0	0	0	0	0	0	0		0
16		76	40	20	30	20	50	20	40	20	40	60	50	30	30	60	30	30		616
17		0	0	0	0	0	0	0	0	0	0	0	0	0	0	0	0	0		0
18		64	40	20	30	20	50	20	20	20	40	60	50	0	30	60	60	60		584

PIDEC Excel Training Course-Level 2 (Total Grade)

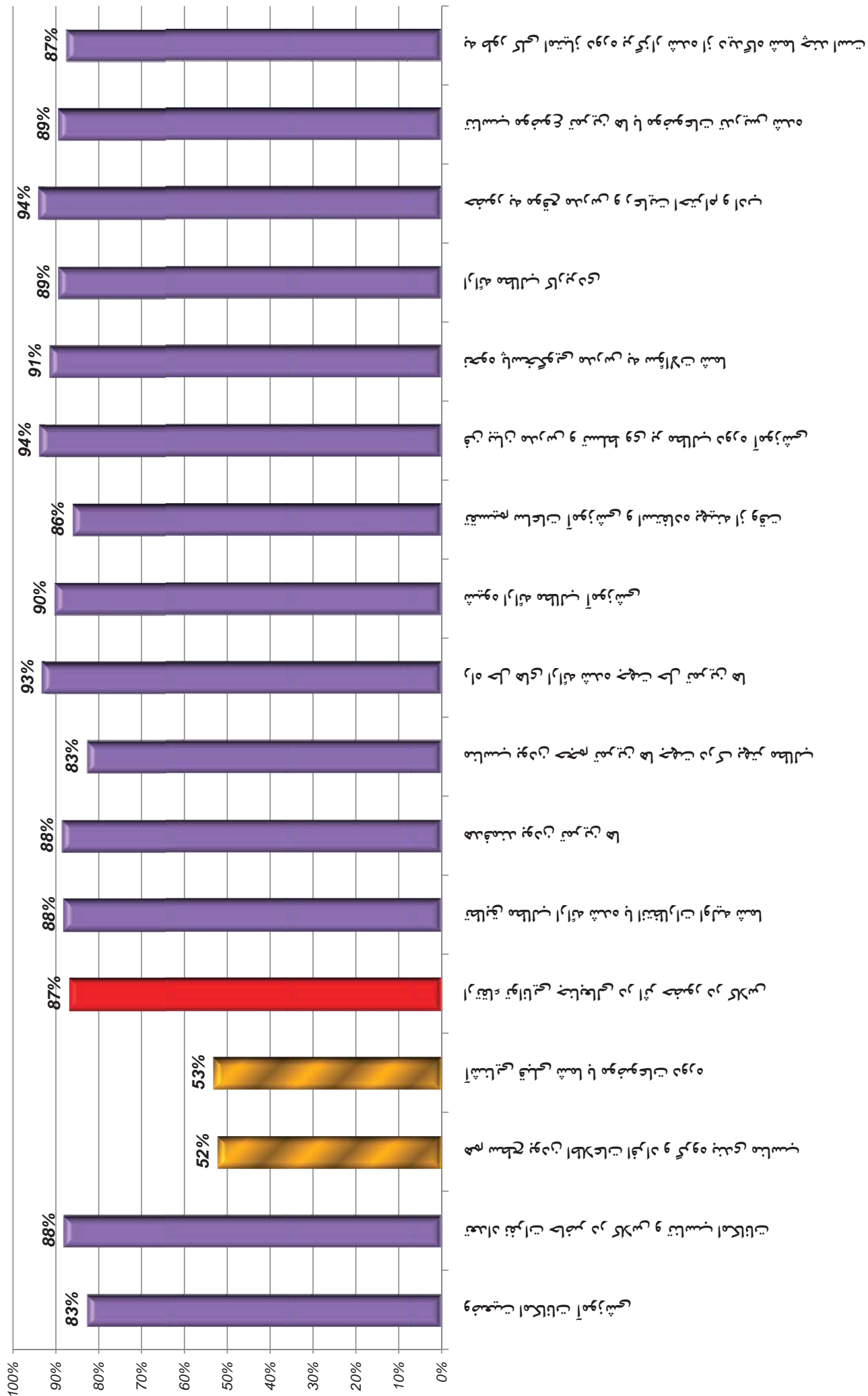
No.	Name	(100 Points) On Time Arrival	(100 Points) Class Activity	(100 Points) Homework	(700 Points) Final Exam	(1000 Points) Total Grade
1		75	94	100	544	813
2		100	100	100	672	972
3		75	100	100	642	917
4		100	100	100	512	812
5		75	88	68	538	769
6		75	88	100	722	985
7		50	71	45	0	166
8		0	0	0	0	0
9		100	100	100	604	904
10		75	97	100	594	866
11		75	88	100	658	921
12		75	88	77	586	826
13		0	6	0	0	6
14		0	12	5	0	17
15		0	6	0	0	6
16		75	82	100	616	873
17		0	24	5	0	29
18		75	94	97	584	850



PIDEC Excel Training Course-Level 2 (Activities Grade)



نمودار درصد موفقیت دوره ۶۰ تابع کلیدی



نمودار امتیازات کسب شده در مقایسه با امتیازات قابل کسب (دوره ۶۰ تابع کلیدی)

