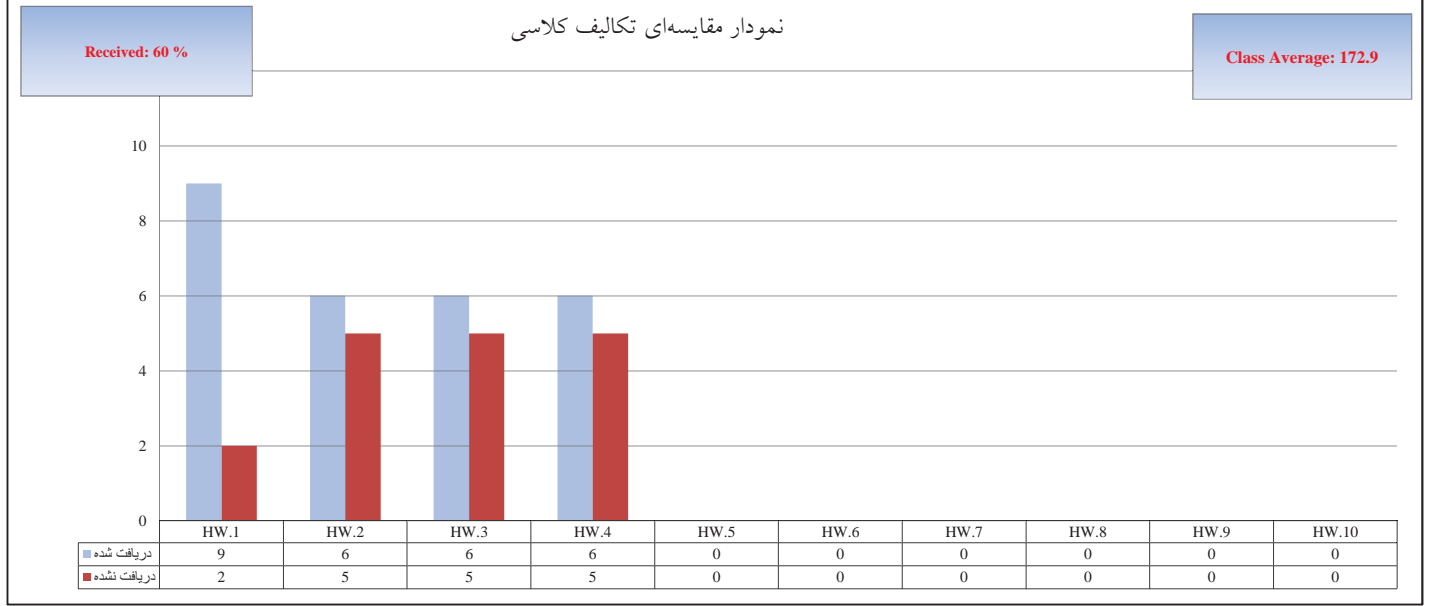


ارزش وزنی		15%	20%	25%	40%							Points
HEDCO Excel Training Course-Level 4 (Homework)												
No.	Name	ماشین حساب	فروشگاه	فرم-۱	فرم-۲							
1		C	F	F	F							↓ 19
2		C	F	A	F							↓ 81
3		A	A	A	A							↑ 250
4		B	B	A	B							↑ 203
5		A	A	B	A							↑ 234
6		B	B	A	A							↑ 228
7		B	A	A	B							↑ 216
8		B	B	F	B							↓ 141
9		F	F	F	F							↓ 0
10		B	F	F	F							↓ 28
11		F	F	F	F							↓ 0
												↑ 200
												↑ 200
												↑ 200
												↓ 0
												↓ 0
												↓ 0
												↓ 0
												↓ 0
												↓ 0
												↓ 0

A	Count	2	3	5	3							
A	Percent	18.2%	27.3%	45.5%	27.3%							
B	Count	5	3	1	3							
B	Percent	45.5%	27.3%	9.1%	27.3%							
C	Count	2										
C	Percent	18.2%										
D	Count											
D	Percent											
F	Count	2	5	5	5							
F	Percent	18.2%	45.5%	45.5%	45.5%							

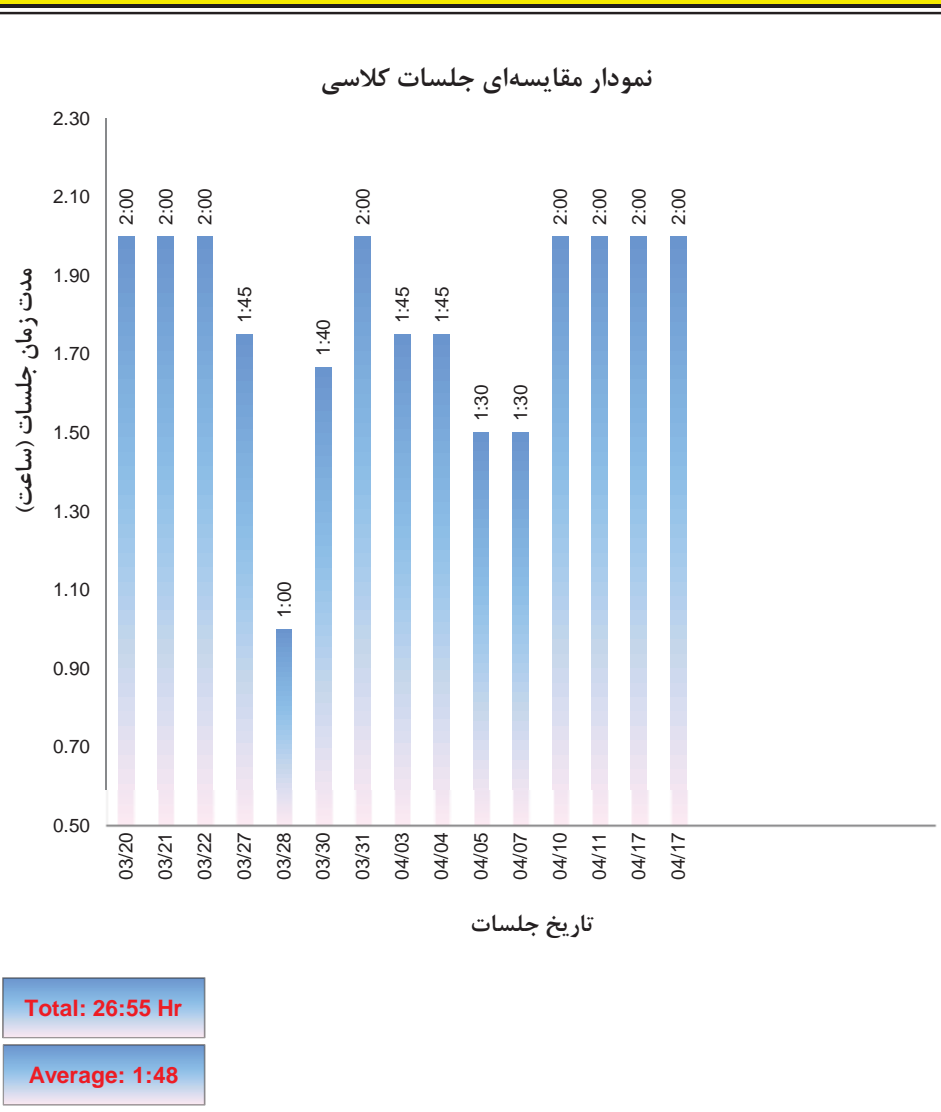
Class Average: 172.9

		HW.1	HW.2	HW.3	HW.4	HW.5	HW.6	HW.7	HW.8	HW.9	HW.10	Received: 60 %
Tot.	دریافت شده	9	6	6	6	0	0	0	0	0	0	
	دریافت نشده	2	5	5	5	0	0	0	0	0	0	



HEDCO Excel Training Course-Level 4 (Class Duration)

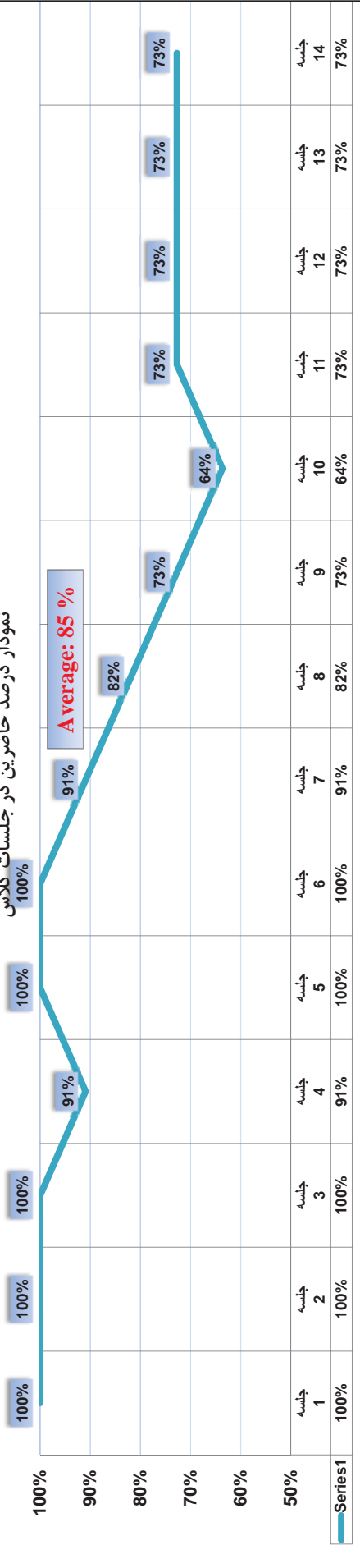
No.	Date	Weekday	Start	Finish	Net	Net
1	03/20	شنبه	15:00	17:00	2:00	2.00
2	03/21	یکشنبه	15:00	17:00	2:00	2.00
3	03/22	دوشنبه	15:00	17:00	2:00	2.00
4	03/27	شنبه	15:00	16:45	1:45	1.75
5	03/28	یکشنبه	15:00	16:00	1:00	1.00
6	03/30	سه شنبه	14:00	15:40	1:40	1.67
7	03/31	چهارشنبه	11:00	13:00	2:00	2.00
8	04/03	شنبه	14:00	15:45	1:45	1.75
9	04/04	یکشنبه	14:05	15:50	1:45	1.75
10	04/05	دوشنبه	15:05	16:35	1:30	1.50
11	04/07	چهارشنبه	10:00	11:30	1:30	1.50
12	04/10	شنبه	14:00	16:00	2:00	2.00
13	04/11	یکشنبه	14:00	16:00	2:00	2.00
14	04/17	شنبه	13:00	15:00	2:00	2.00
15	04/17	شنبه	15:00	17:00	2:00	2.00
16						
17						
18						
19						
20						
21						
Total =====>					26:55	26.92



HEDCO Excel Training Course-Level 4 (Delay Form)

No.	Name	03/20	03/21	03/22	03/27	03/28	03/30	03/31	04/03	04/04	04/05	04/07	04/10	04/11	امتحان	Sum of Delay	Ave. of Delay	Points	گروه کلاسی
		جلسه	جلسه	جلسه	جلسه	جلسه	جلسه	جلسه	جلسه	جلسه	جلسه	جلسه	جلسه	جلسه					
1		0	0	0	0	0	0	0	120	120	120	120	120	120	120	840	60	25	1
2		0	0	0	0	0	0	18	0	0	0	0	0	0	0	18	1	75	1
3		0	0	0	0	0	0	120	0	0	0	0	0	0	0	120	9	75	1
4		0	0	0	0	0	0	0	0	0	0	0	0	0	0	0	0	100	1
5		0	0	0	0	0	0	0	0	0	120	0	0	0	0	120	9	75	1
6		0	0	0	0	0	0	0	0	0	0	0	0	0	0	0	0	100	1
7		0	0	0	0	0	0	0	0	0	0	0	0	0	0	0	0	100	1
8		0	0	0	0	0	0	0	0	0	0	120	0	0	0	120	9	75	1
9		0	0	0	120	0	0	18	120	120	120	0	120	120	120	858	61	0	1
10		0	0	0	0	0	0	0	0	120	120	120	120	120	120	720	51	25	1
11		0	0	0	0	0	0	0	0	0	0	0	0	0	0	0	0	100	1
جلسه																			
تعداد حاضرین در جلسه																			
میانگین حاضرین در کلاس																			
Average: 85 %																			

نمودار درصد حاضرین در جلسات کلاس



نتایج نظر خواهی کتبی

تعداد کل	بدون پاسخ	خیر	بلی	سوال
۸			۸	۱- آیا برگزاری چنین دوره هایی را در ارتقاء مهارت های خود مناسب می دانید؟
۸			۸	۲- آیا اگر مطالب این دوره در سطح بالاتری ارائه گردد مایل به حضور در کلاس هستید؟
۸			۸	۳- آیا حضور در این دوره را به سایر همکارانی که در این دوره حضور نداشته اند توصیه می کنید؟
۸		۸		۴- به نظر شما حذف کردن تمرین از دوره های آتی مناسب است؟
۸		۶	۲	۵- به نظر شما کاستن از حجم تمرین ها برای دوره های آتی مناسب است؟
۸		۱	۷	۶- به نظر شما در اختیار گذاشتن آلبوم تابلوهای آموزشی در ابتدای دوره تاثیر بهتری بر فرآیند یادگیری دارد؟

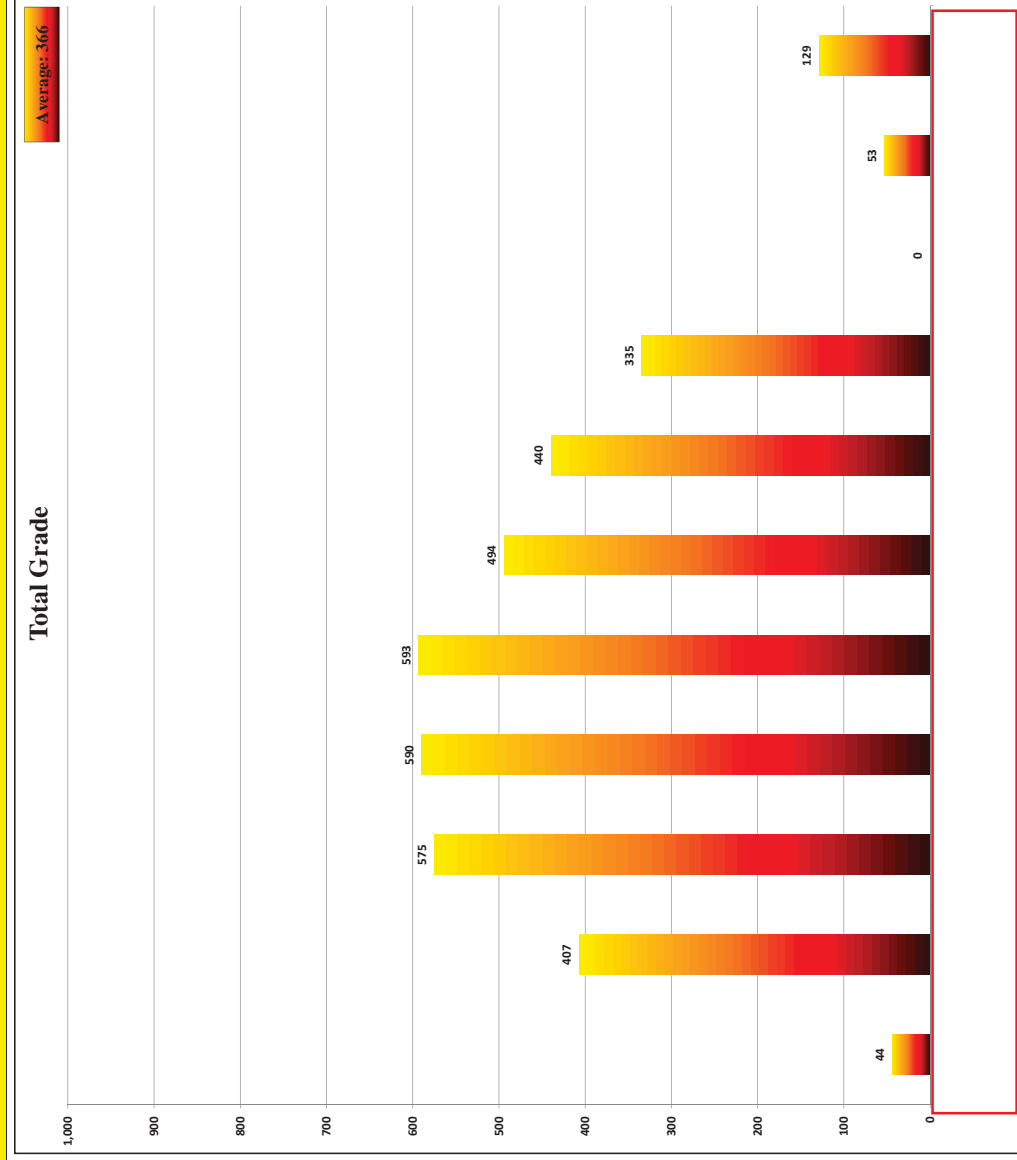
تعداد	نقطه ضعف دوره را در چه چیزی می دانید؟
۳	فشرده بودن دوره
۴	بدون پاسخ

تعداد	نقطه قوت دوره را در چه چیزی می دانید؟
۳	تسلط مدرس
۵	بدون پاسخ

تعداد	پیشنهاد شما برای بهبود دوره های بعدی چیست؟
۱	افزایش طول دوره
۷	بدون پاسخ

HEDCO Excel Training Course-Level 4 (Total Grade)

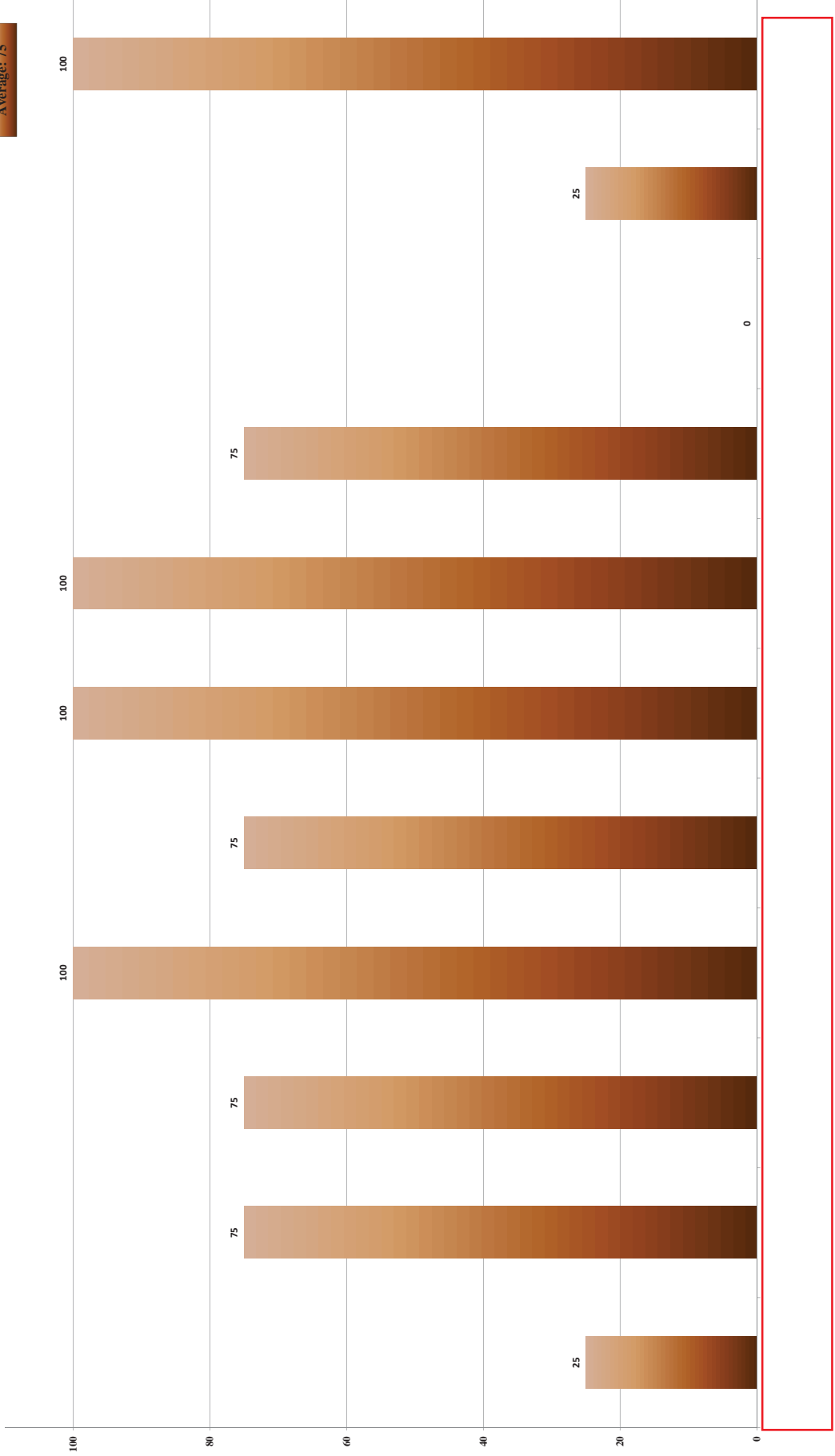
No.	Name	(100 Points) On Time Arrival	(250 Points) Homework	(300 Points) Final Exam	(350 Points) Project	(1000 Points) Total Grade
1		25	19	0	0	44
2		75	81	251	0	407
3		75	250	250	0	575
4		100	203	287	0	590
5		75	234	284	0	593
6		100	228	166	0	494
7		100	216	124	0	440
8		75	141	119	0	335
9		0	0	0	0	0
10		25	28	0	0	53
11		100	0	29	0	129



HEDCO Excel Training Course-Level 4 (Total Grade)

On Time Arrival

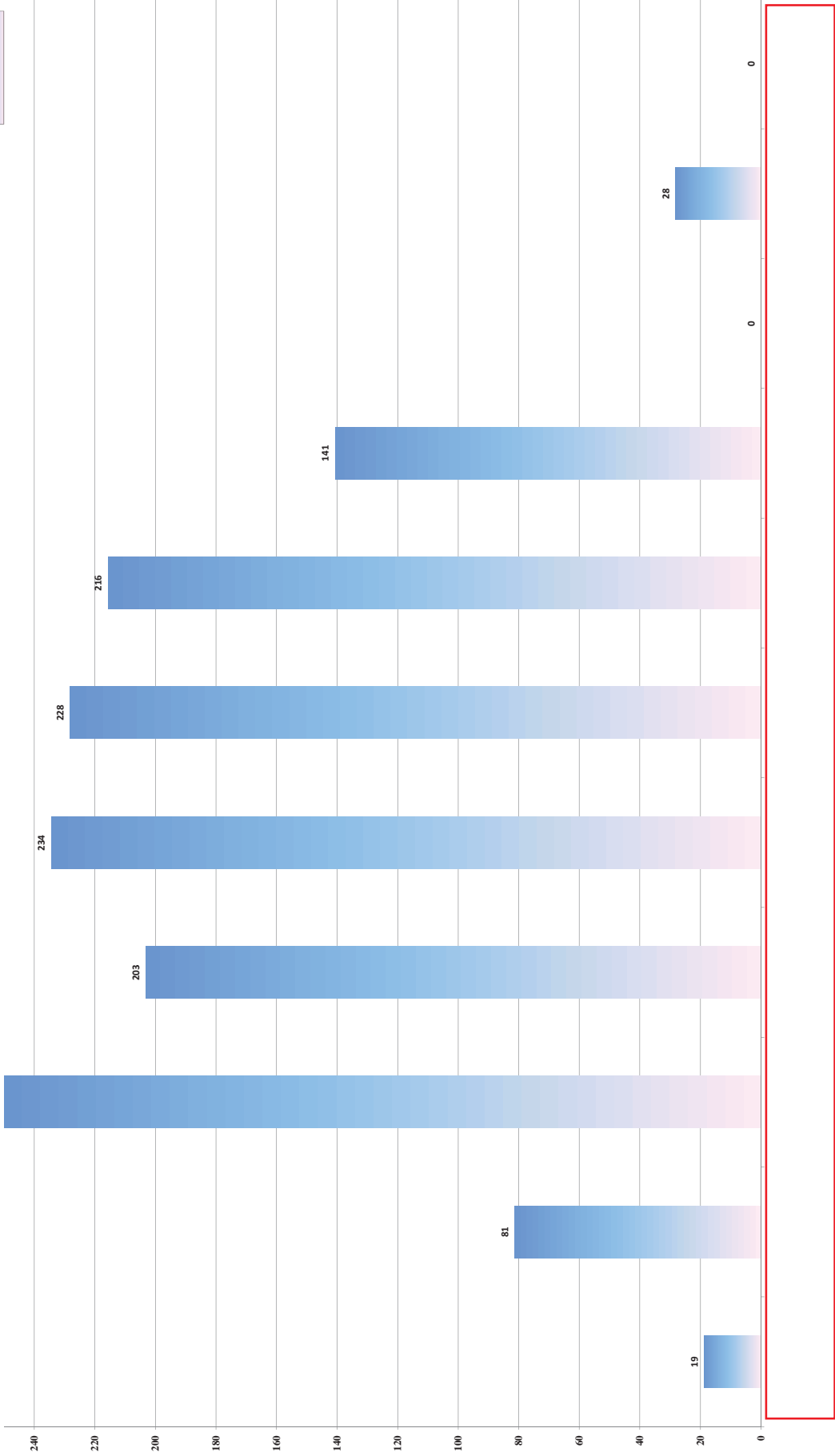
Average: 75



HEDCO Excel Training Course-Level 4 (Total Grade)

Homework

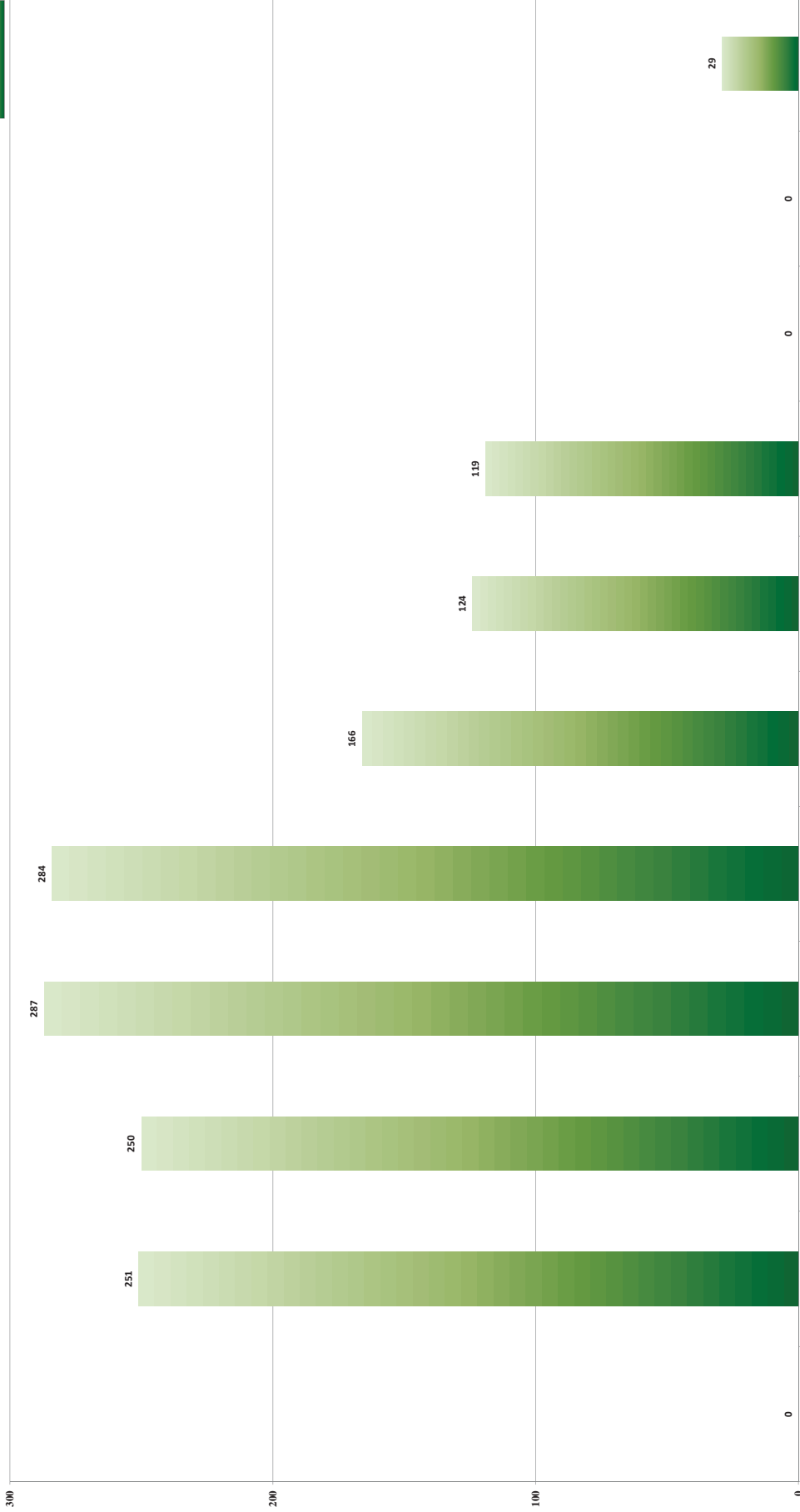
Average: 156



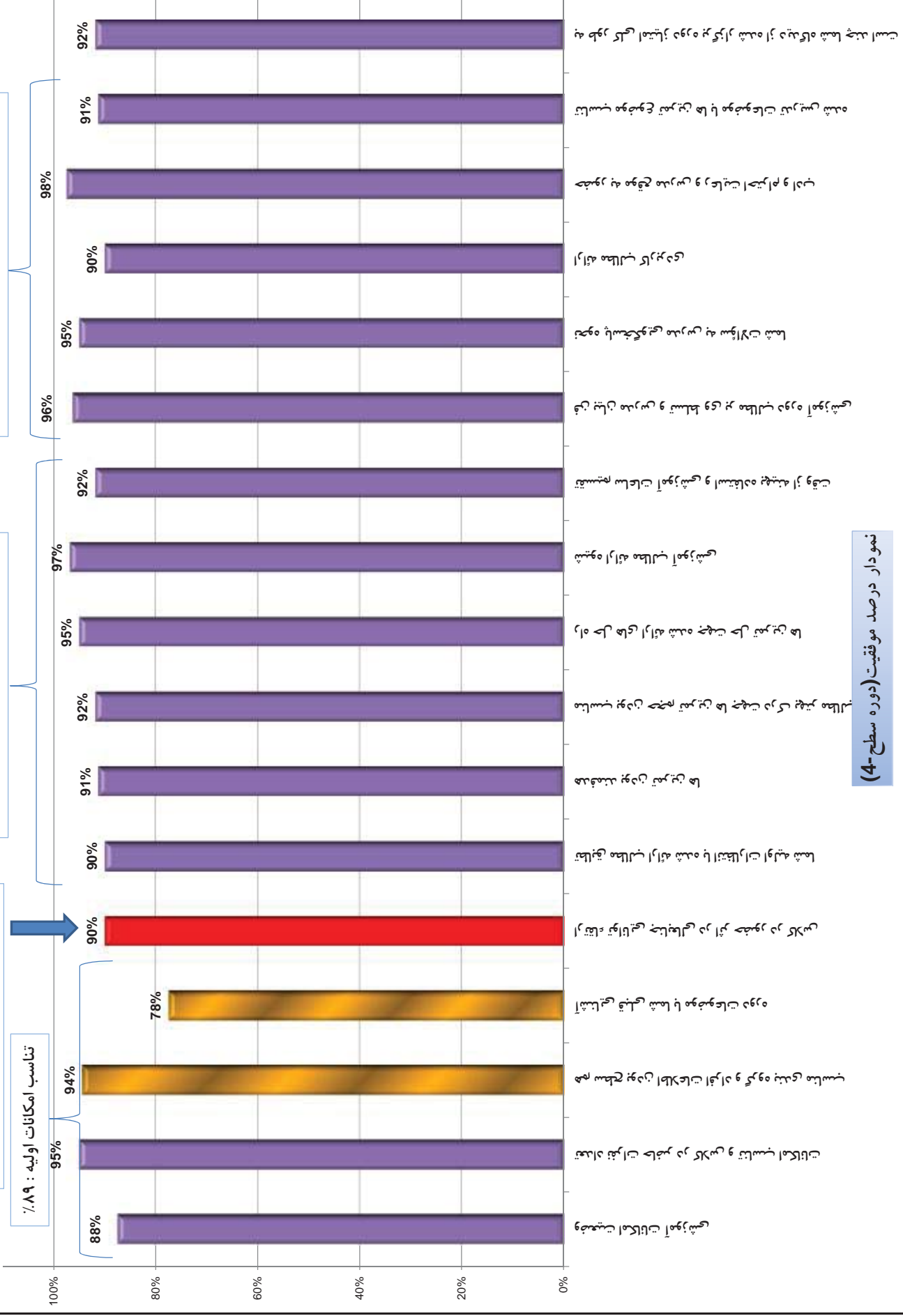
HEDCO Excel Training Course-Level 4 (Total Grade)

Final Exam

Average: 189



نمودار درصد موفقیت (دوره سطح 4)



رفتار مدرس از دیدگاه شرکت کنندگان: ۹۴٪

شاخص های آموزشی دوره: ۹۳٪

میزان ارتقاء نمرات: ۱۲٪ = ۷۸ - ۹۰

تناسب امکانات اولیه: ۸۹٪

نمودار امتیازات کسب شده در مقایسه با امتیازات قابل کسب (دوره سطح 4-)

