

ارزش وزنی		4%	4%	4%	4%	4%	10%	10%	10%	29%	3%	3%	3%	3%	3%	3%	3%	Points
HEDCO Excel Training Course-Level-3 (Homework & Class Activity)																		
No.	Name	جمعیه پیام	توابع	حلقه (۱)	حلقه (۲)	انتخاب محدوده‌ها	ماکرو (۷ تا ۱)	ماکرو (۱۶ تا ۸)	ماکرو (۲۱ تا ۱۷)	ماکرو (۲۳ تا ۲۲)	Q-1	Q-2	Q-3	Q-4	Q-5	Q-6	Q-7	
1		A	A	A	A	A	A	A	A	C	B	A	A	A	B	B	A	
2		A	F	F	D	F	F	F	F	F	C	F	F	F	F	F	F	↓ 20
3		F	F	B	C	A	C	A	A	B	C	D	C	A	C	B	A	↑ 208
4		F	F	F	C	F	B	A	F	C	D	C	B	A	F	A	A	→ 143
5		F	B	F	D	A	F	F	B	F	D	D	C	A	D	F	F	↓ 67
6		A	B	C	A	A	C	A	A	B	A	B	B	A	B	A	A	↑ 248
7		F	F	F	F	F	F	F	F	F	F	F	C	A	C	B	F	↓ 25
8		A	F	C	A	F	C	A	A	A	A	A	B	A	F	B	A	↑ 242
9		A	B	B	C	A	C	A	A	B	A	A	A	A	A	A	A	↑ 251
10		A	B	B	C	A	B	C	B	F	C	C	A	A	B	B	A	→ 158
11		A	F	A	A	F	A	A	A	A	A	B	A	A	B	B	A	↑ 269
12		A	B	B	A	A	B	A	A	B	B	B	A	A	B	B	A	↑ 256
13		A	A	A	B	A	A	B	A	B	B	C	A	A	B	B	A	↑ 257
14		F	B	C	C	A	B	F	A	B	B	C	A	A	B	B	A	↑ 203
15		F	C	F	D	F	F	F	F	F	F	F	F	F	F	F	F	↓ 9
16		F	F	F	F	F	F	F	F	F	F	F	F	F	F	F	F	↓ 0
17		A	A	A	B	A	B	A	A	F	B	B	B	A	C	B	A	↑ 189
18		A	F	F	F	F	F	F	F	F	F	F	F	F	F	F	F	↓ 12
19		A	B	B	C	F	B	B	A	C	C	C	C	A	C	B	A	↑ 197
20		A	F	F	F	F	F	F	F	F	F	F	F	F	F	F	F	↓ 12
21		A	D	F	F	F	F	F	F	F	F	F	F	F	F	F	F	↓ 15

	Count	3	4	5	10	3	9	11	2	4	3	7	15	1	3	13	
A	Count	14	3	4	5	10	3	9	11	2	4	3	7	15	1	3	13
A	Percent	66.7%	14.3%	19.0%	23.8%	47.6%	14.3%	42.9%	52.4%	9.5%	19.0%	14.3%	33.3%	71.4%	4.8%	14.3%	61.9%
B	Count	7	5	2	2	6	2	2	6	5	4	4	4	7	11		
B	Percent		33.3%	23.8%	9.5%		28.6%	9.5%	9.5%	28.6%	23.8%	19.0%	19.0%		33.3%	52.4%	
C	Count	1	3	6		4	1		3	4	5	4		4			
C	Percent		4.8%	14.3%	28.6%	19.0%	4.8%		14.3%	19.0%	23.8%	19.0%		19.0%			
D	Count	1		3						2	2			1			
D	Percent			4.8%						9.5%	9.5%			4.8%			
F	Count	7	9	9	5	11	8	9	8	10	6	7	6	6	8	7	8
F	Percent	33.3%	42.9%	42.9%	23.8%	52.4%	38.1%	42.9%	38.1%	47.6%	28.6%	33.3%	28.6%	28.6%	38.1%	33.3%	38.1%

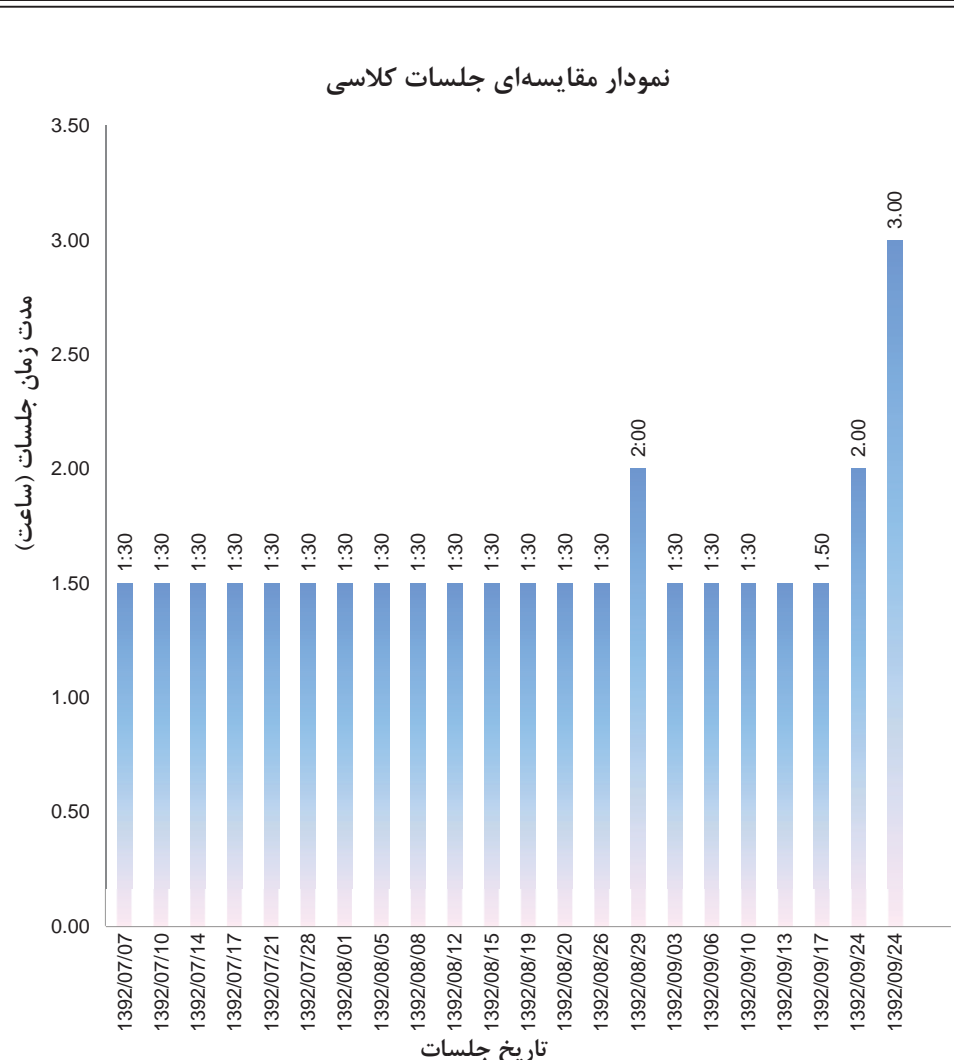
Class Average: 151.4

		HW.1	HW.2	HW.3	HW.4	HW.5	HW.6	HW.7	HW.8	HW.9	Q-1	Q-2	Q-3	Q-4	Q-5	Q-6	Q-7	Received: 60 %
Tot.	دریافت شده	14	12	12	16	10	13	12	13	11	15	14	15	15	13	14	13	
	دریافت نشده	7	9	9	5	11	8	9	8	10	6	7	6	6	8	7	8	



HEDCO Excel Training Course-Level-3 (Class Duration)

No.	Date	Weekday	Start	Finish	Net	Net
1	1392/07/07	یکشنبه	14:00	15:30	1:30	1.50
2	1392/07/10	چهارشنبه	14:00	15:30	1:30	1.50
3	1392/07/14	یکشنبه	14:00	15:30	1:30	1.50
4	1392/07/17	چهارشنبه	14:00	15:30	1:30	1.50
5	1392/07/21	یکشنبه	14:00	15:30	1:30	1.50
6	1392/07/28	یکشنبه	14:00	15:30	1:30	1.50
7	1392/08/01	چهارشنبه	14:00	15:30	1:30	1.50
8	1392/08/05	یکشنبه	14:00	15:30	1:30	1.50
9	1392/08/08	چهارشنبه	14:00	15:30	1:30	1.50
10	1392/08/12	یکشنبه	14:00	15:30	1:30	1.50
11	1392/08/15	چهارشنبه	14:00	15:30	1:30	1.50
12	1392/08/19	یکشنبه	14:00	15:30	1:30	1.50
13	1392/08/20	دوشنبه	14:00	15:30	1:30	1.50
14	1392/08/26	یکشنبه	14:00	15:30	1:30	1.50
15	1392/08/29	چهارشنبه	14:00	16:00	2:00	2.00
16	1392/09/03	یکشنبه	14:00	15:30	1:30	1.50
17	1392/09/06	چهارشنبه	14:00	15:30	1:30	1.50
18	1392/09/10	یکشنبه	14:00	15:30	1:30	1.50
19	1392/09/13	چهارشنبه	14:00	15:30	1:30	1.50
20	1392/09/17	یکشنبه	14:00	15:30	1:30	1.50
21	1392/09/24	یکشنبه	13:00	15:00	2:00	2.00
22	1392/09/24	دوشنبه	13:00	16:00	3:00	3.00
			Total =====>		35:30	35.50



**Total: 35:30
Hr**

Average: 1:37

نتایج نظر خواهی کتبی

سوال	بلی	خیر	بدون پاسخ	تعداد کل
۱- آیا برگزاری چنین دوره هایی را در ارتقاء مهارت های خود مناسب می دانید؟	۱۲			۱۲
۲- آیا اگر مطالب این دوره در سطح بالاتری ارائه گردد مایل به حضور در کلاس هستید؟	۱۰	۲		۱۲
۳- آیا حضور در این دوره را به سایر همکارانی که در این دوره حضور نداشته اند توصیه می کنید؟	۱۲			۱۲
۴- به نظر شما حذف کردن تمرین از دوره های آتی مناسب است؟	۱	۱۱		۱۲
۵- به نظر شما کاستن از حجم تمرین ها برای دوره های آتی مناسب است؟	۶	۶		۱۲
۶- به نظر شما در اختیار گذاشتن آلبوم تابلوهای آموزشی در ابتدای دوره تاثیر بهتری بر فرآیند یادگیری دارد؟	۸	۴		۱۲

تعداد	نقطه ضعف دوره را در چه چیزی می دانید؟
۱	به علت حضور نفرات از بخش های مختلف امکان حل مسائل مرتبط با هر رشته وجود ندارد
۱	حجم زیاد تمرین ها
۱	تمرکز بیش از حد بر مطالب جلسات ابتدایی دوره مانند Inputbox و MsgBox
۱	تعداد کم تمرینات
۱	کمبود کمپیوتر و تمرین های عمدتاً غیر کاربردی برای هر بخش
۱	هم سطح نبودن افراد شرکت کننده و شلوغ بودن کلاس
۱	تعداد تمرینات به تناسب تقسیم نشده اند
۵	بدون پاسخ

تعداد	نقطه قوت دوره را در چه چیزی می دانید؟
۱	پیوسته بودن مطالب و در نظر گرفتن همه حالت های مختلف
۱	تسلط به ماکرو و موضوع درس
۱	تدریس برنامه نویسی
۱	فن بیان مدرس و اشتیاقی که از حضور در کلاس در فراگیران به وجود می آورد
۱	تسلط کامل مدرس بر موضوع و خلاصه بودن مطالب مهم و کاربردی
۱	کوئیزهای کلاسی
۶	بدون پاسخ

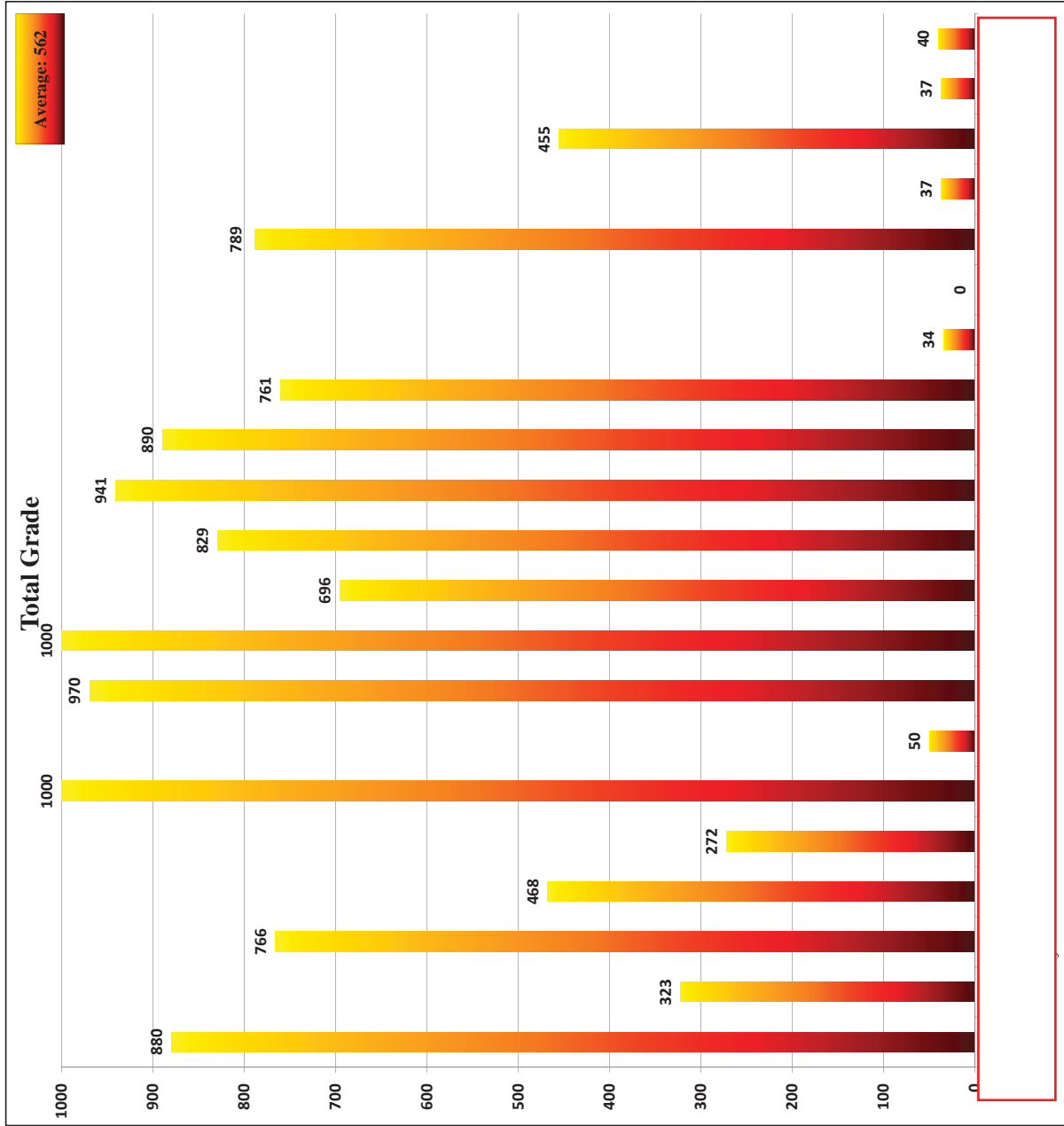
تعداد	پیشنهاد شما برای بهبود دوره های بعدی چیست؟
۱	تمرکز بر روی توانایی های اکسل
۱	تمرین های کاربردی تر به اختصاص هر بخش
۱	برگزاری دوره به صورت مجزا برای بخش های مشابه
۱	تمرینات بین جلسات تقسیم شوند تا فرصت رسیدگی به آنها باشد
۸	بدون پاسخ

HEDCO Excel Training Course-Level-3 (Final Exam)

Subjects =====>		امتیاز آزمون تئوری	امتیاز آزمون عملی	امتیاز نهایی آزمون
Points =====>		100	600	700
No.	Name			
1		80	450	530
2		78	200	278
3		78	380	458
4		0	250	250
5		55	100	155
6		88	600	688
7		0	0	0
8		78	600	678
9		83	600	683
10		83	380	463
11		85	400	485
12		85	500	585
13		83	450	533
14		83	400	483
15		0	0	0
16		0	0	0
17		80	420	500

HEDCO Excel Training Course-Level-3 (Total Grade)

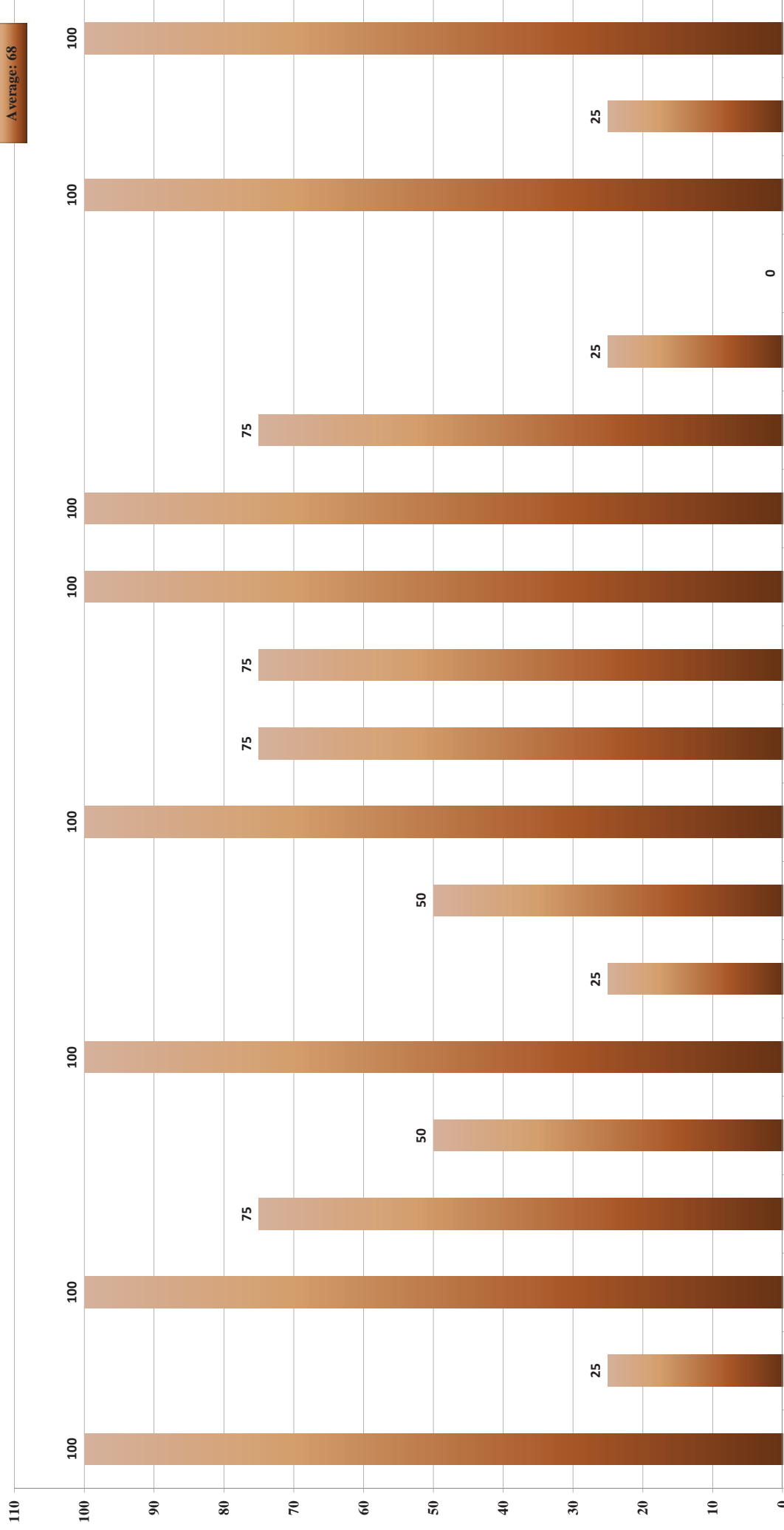
No.	Name	(100 Points)	(300 Points)	(100 Points)	(600 Points)	(1000 Points)
		On Time Arrival	Homework	Test	Final Exam	Total Grade
1		100	250	80	450	880
2		25	20	78	200	323
3		100	208	78	380	766
4		75	143	0	250	468
5		50	67	55	100	272
6		100	248	88	600	1000
7		25	25	0	0	50
8		50	242	78	600	970
9		100	251	83	600	1000
10		75	158	83	380	696
11		75	269	85	400	829
12		100	256	85	500	941
13		100	257	83	450	890
14		75	203	83	400	761
15		25	9	0	0	34
16		0	0	0	0	0
17		100	189	80	420	789
18		25	12	0	0	37
19		100	197	58	100	455
20		25	12	0	0	37
21		25	15	0	0	40
Average		68	152	79	389	562



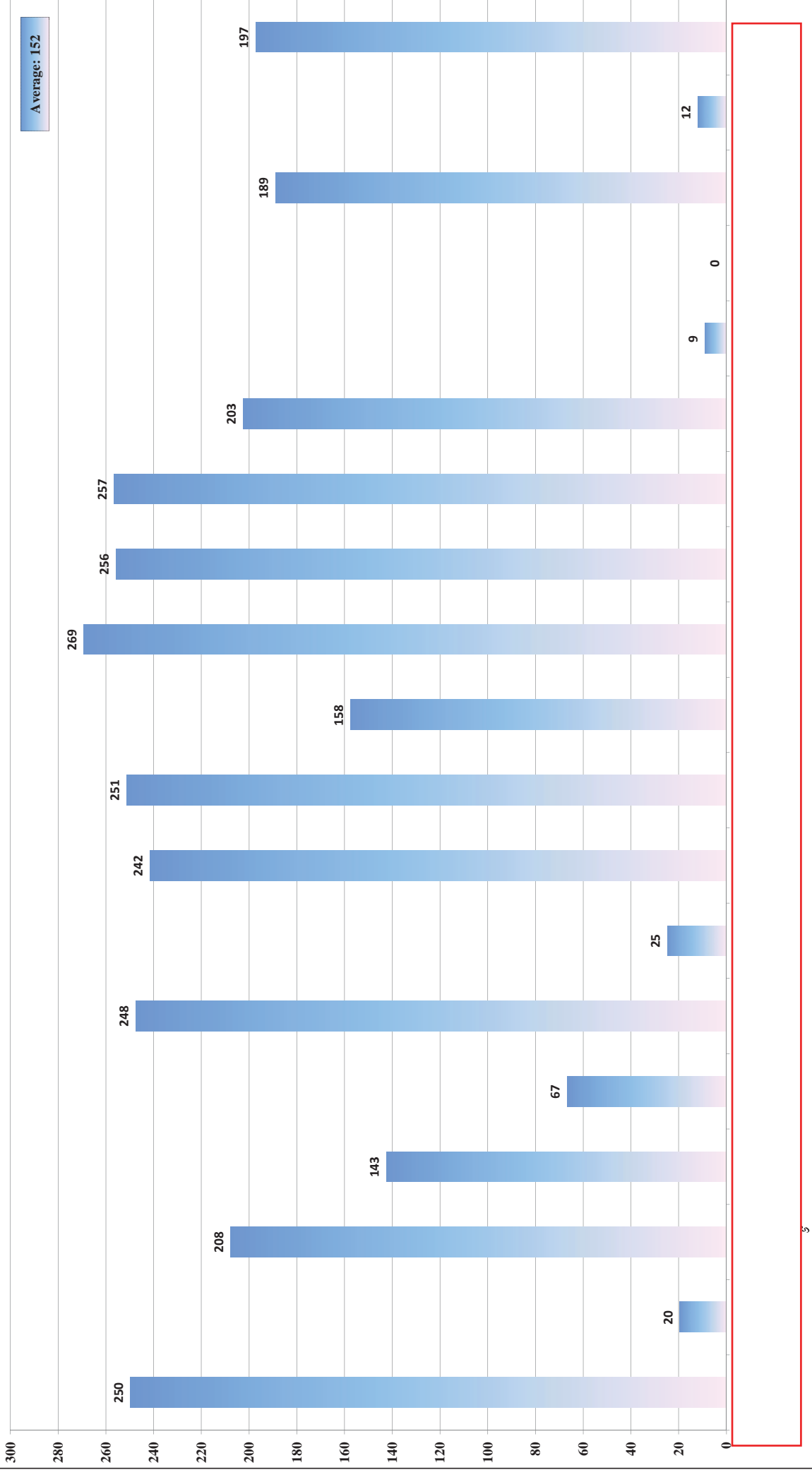
HEDCO Excel Training Course-Level-3 (Total Grade)

On Time Arrival

Average: 68

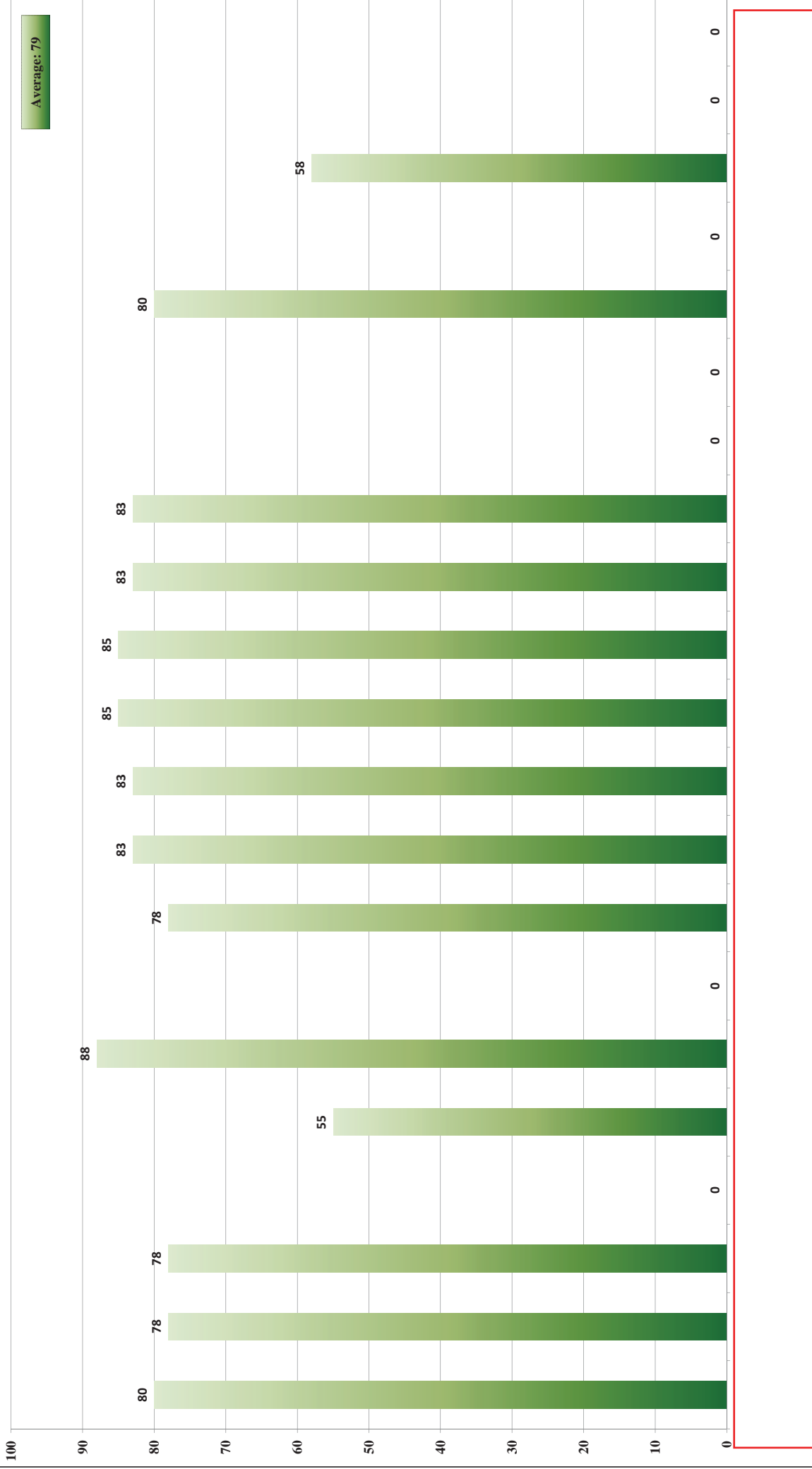


Homework & Class Activity

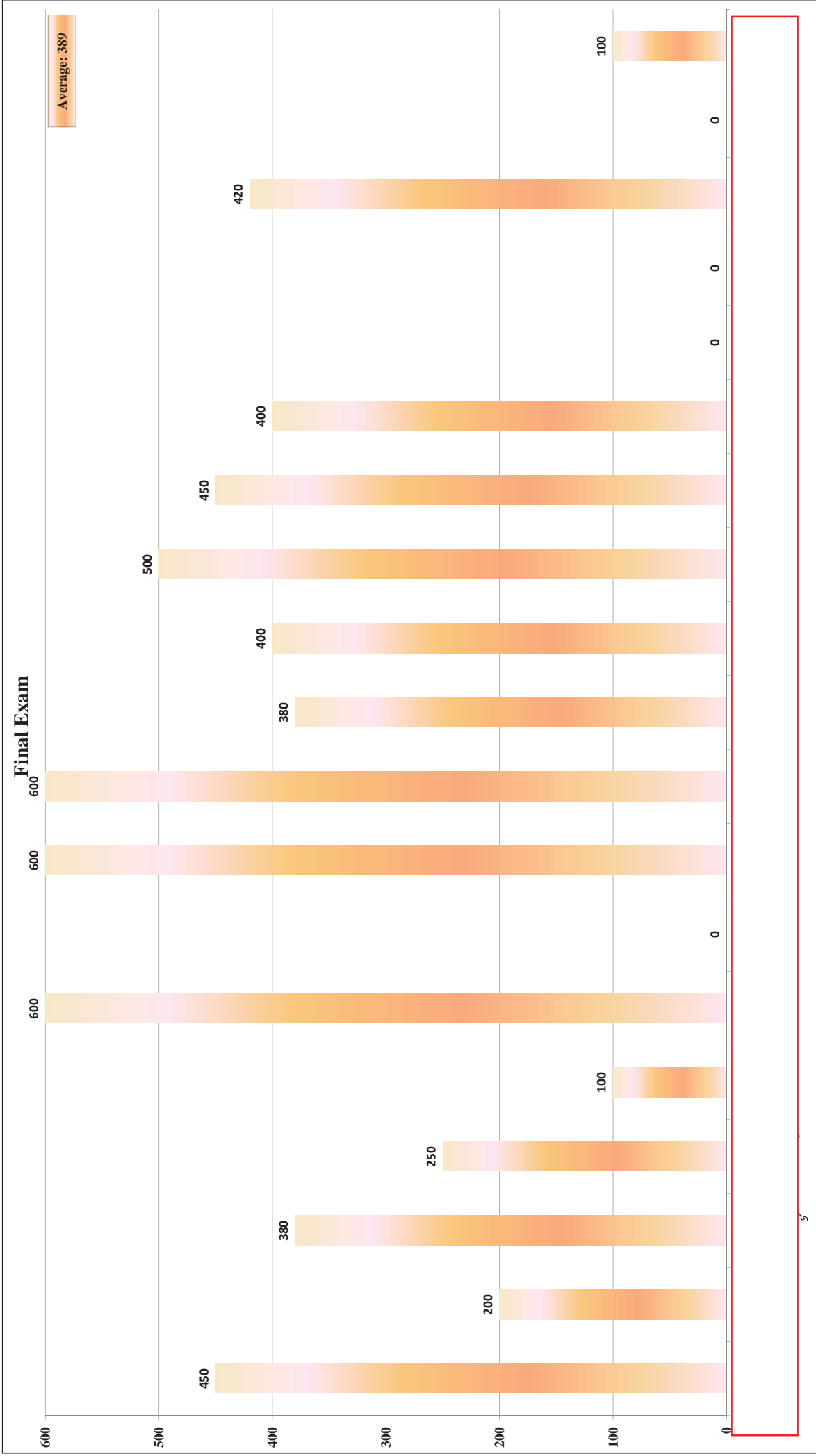


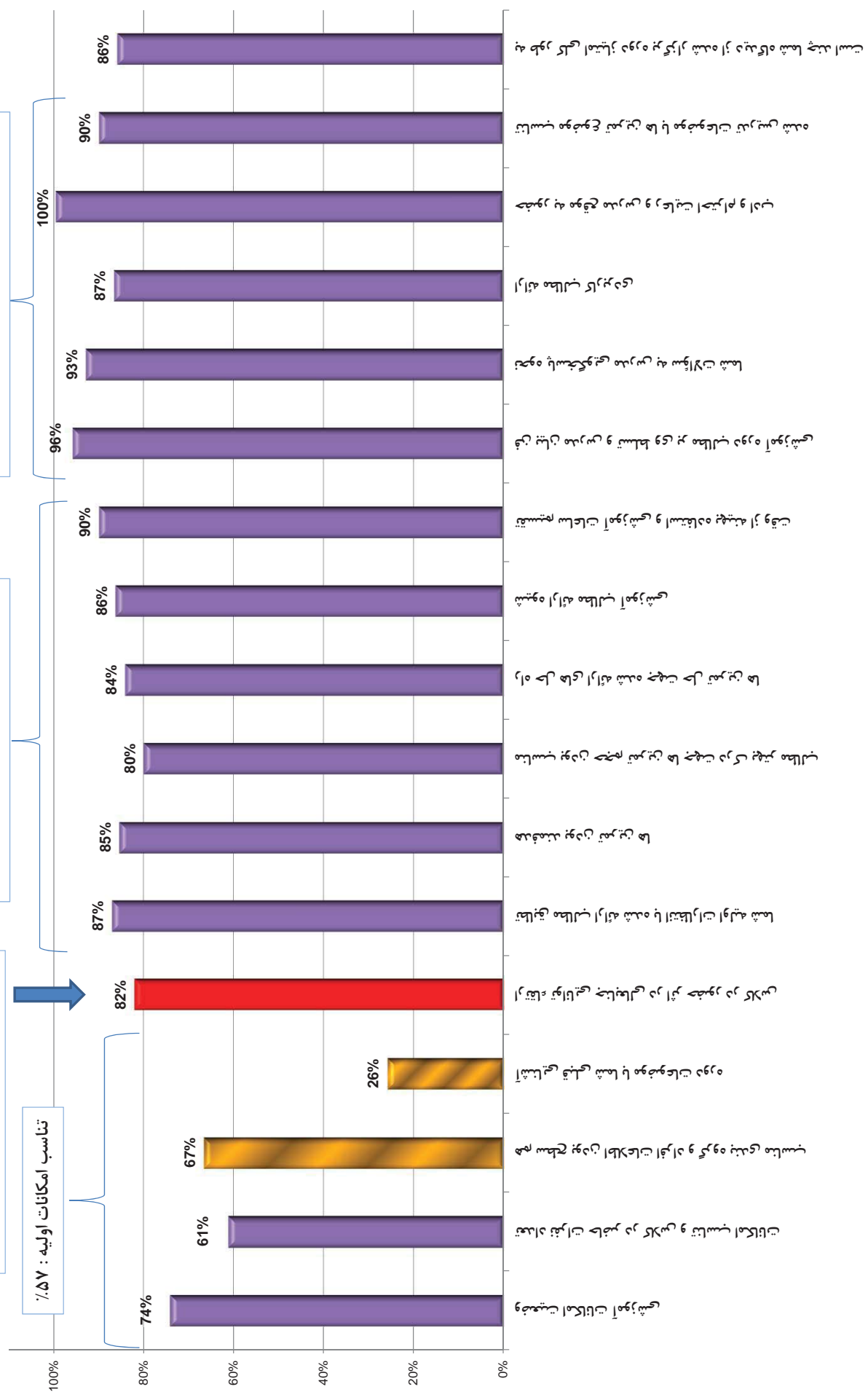
HEDCO Excel Training Course-Level-3 (Total Grade)

Test



HEDCO Excel Training Course-Level-3 (Total Grade)





رفتار مدرّس از دیدگاه شرکت کنندگان: ۹۳٪

شاخص های آموزشی دوره: ۸۵٪

میزان ارتقاء نفقات: ۵۶٪ = ۸۲-۲۶

تناسب امکانات اولیه: ۵۷٪

نمودار امتیازات کسب شده در مقایسه با امتیازات قابل کسب

