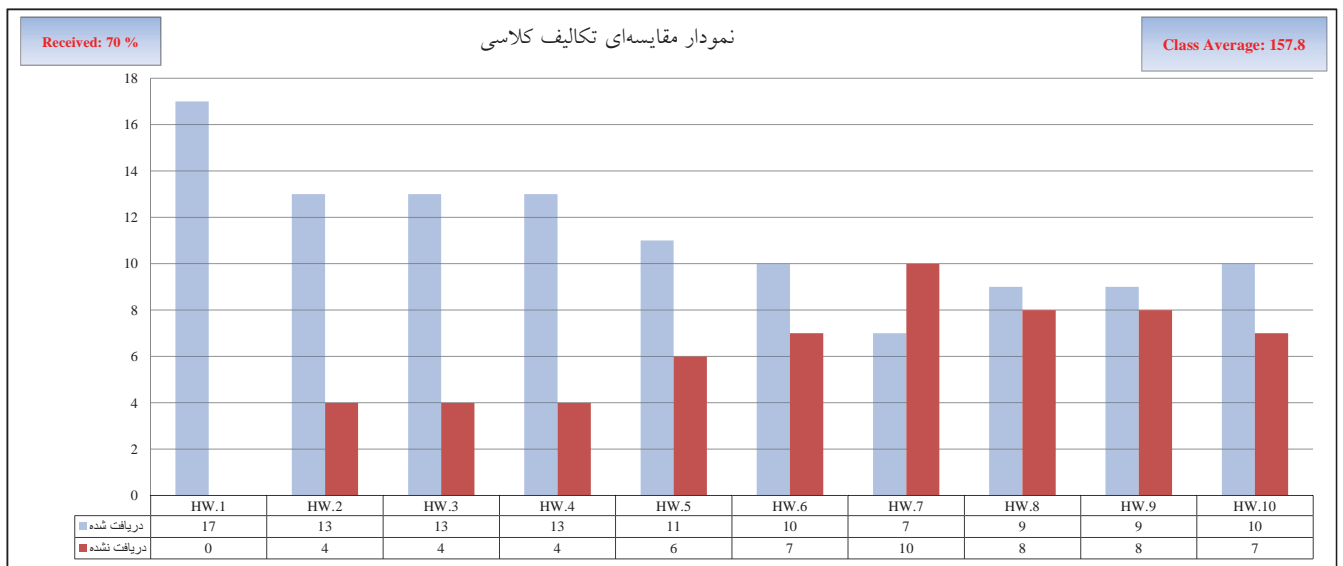
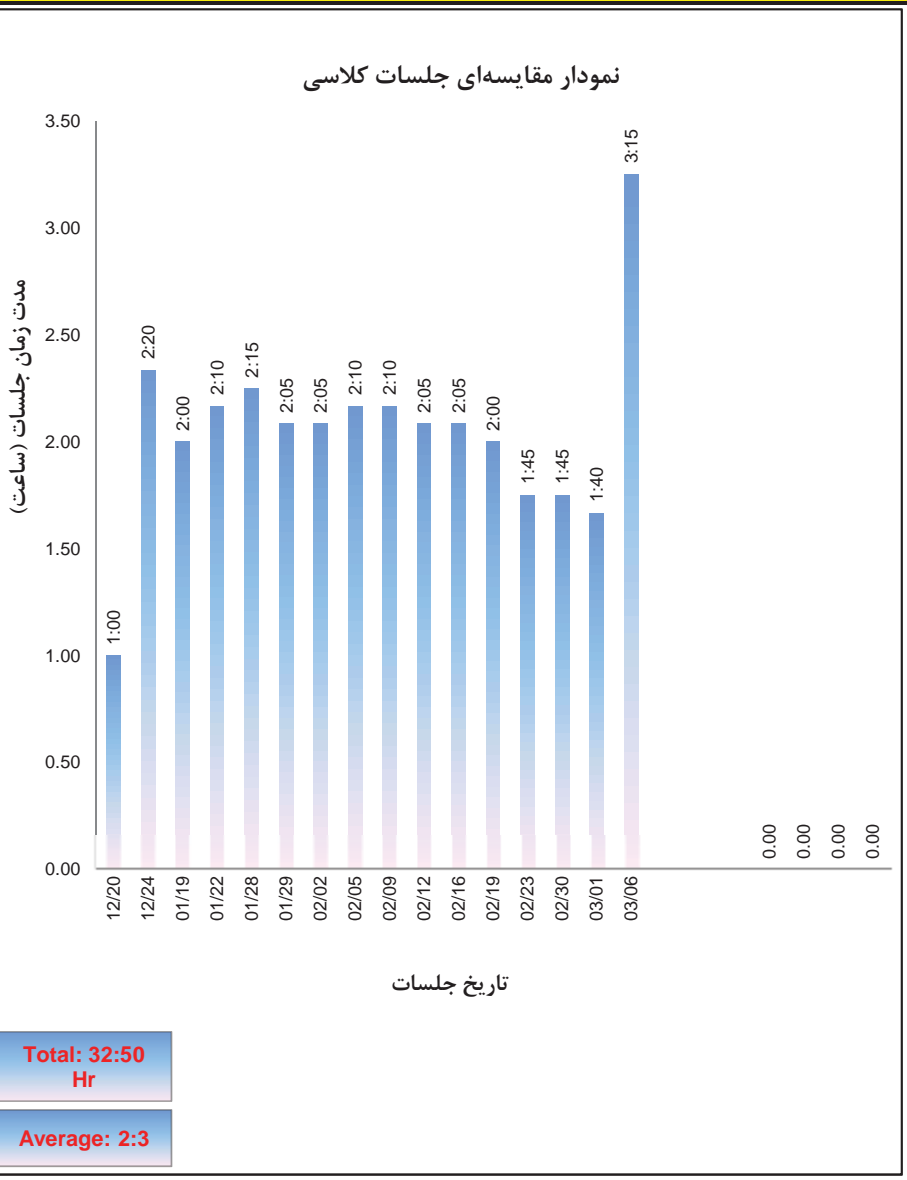


ارزش وزنی		4%	4%	4%	4%	4%	15%	15%	15%	15%	20%	Points	
HEDCO Excel Training Course-Level-3 (Homework)													
No.	Name	جمعیه پیام	توابع	حلقه (۱)	حلقه (۲)	انتخاب محدوددها	ماکرو (۷ تا ۱)	ماکرو (۸ تا ۲۰)	ماکروی تجمیع	ماکروی تقطیع	سودو ککو		
1		B	B	D	D	F	F	F	F	F	F	24	
2		B	B	B	B	B	C	C	A	A	A	240	
3		D	F	F	F	F	F	F	F	F	F	3	
4		C	F	F	F	F	F	F	F	F	F	6	
5		A	B	B	B	A	C	F	A	A	A	224	
6		B	A	B	C	A	F	F	F	F	F	48	
7		B	B	F	F	F	F	F	F	F	F	18	
8		A	A	A	A	A	A	A	A	A	A	300	
9		A	A	A	A	A	B	A	A	A	A	289	
10		A	B	C	A	F	C	F	F	F	A	122	
11		A	A	A	A	A	A	A	A	A	A	300	
12		A	A	A	A	A	B	A	A	A	A	289	
13		C	A	B	A	A	B	A	A	A	A	280	
14		C	A	A	B	A	A	F	A	A	A	246	
15		C	C	C	B	A	A	B	A	A	A	268	
16		D	F	C	D	A	F	F	F	F	F	24	
17		D	F	F	F	F	F	F	F	F	F	3	
A	Count	6	7	5	6	10	4	5	9	9	10	Class Average: 157.8	
A	Percent	35.3%	41.2%	29.4%	35.3%	58.8%	23.5%	29.4%	52.9%	52.9%	58.8%		
B	Count	4	5	4	4	1	3	1					
B	Percent	23.5%	29.4%	23.5%	23.5%	5.9%	17.6%	5.9%					
C	Count	4	1	3	1		3	1					
C	Percent	23.5%	5.9%	17.6%	5.9%		17.6%	5.9%					
D	Count	3		1	2								
D	Percent	17.6%		5.9%	11.8%								
F	Count		4	4	4	6	7	10	8	8	7		
F	Percent		23.5%	23.5%	23.5%	35.3%	41.2%	58.8%	47.1%	47.1%	41.2%		
		HW.1	HW.2	HW.3	HW.4	HW.5	HW.6	HW.7	HW.8	HW.9	HW.10		Received: 70 %
Tot.	دریافت شده	17	13	13	13	11	10	7	9	9	10		
	دریافت نشده		4	4	4	6	7	10	8	8	7		



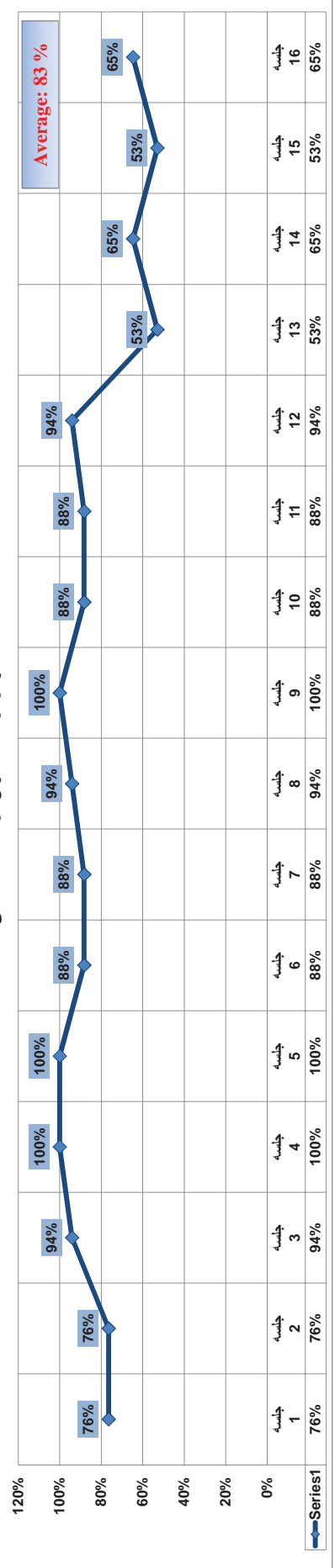
HEDCO Excel Training Course-Level-3 (Class Duration)

No.	Date	Weekday	Start	Finish	Net	Net
1	12/20	یکشنبه	10:00	11:00	1:00	1.00
2	12/24	چهارشنبه	10:00	12:20	2:20	2.33
3	01/19	شنبه	14:00	16:00	2:00	2.00
4	01/22	سه شنبه	14:00	16:10	2:10	2.17
5	01/28	دوشنبه	14:00	16:15	2:15	2.25
6	01/29	سه شنبه	14:00	16:05	2:05	2.08
7	02/02	شنبه	14:00	16:05	2:05	2.08
8	02/05	سه شنبه	14:00	16:10	2:10	2.17
9	02/09	شنبه	14:00	16:10	2:10	2.17
10	02/12	سه شنبه	14:00	16:05	2:05	2.08
11	02/16	شنبه	14:00	16:05	2:05	2.08
12	02/19	سه شنبه	14:00	16:00	2:00	2.00
13	02/23	شنبه	14:00	15:45	1:45	1.75
14	02/30	شنبه	14:00	15:45	1:45	1.75
15	03/01	دوشنبه	14:00	15:40	1:40	1.67
16	03/06	یکشنبه	13:45	17:00	3:15	3.25
17						
18						
19						
20						
21						
22						
23						
			Total =====>		32:50	32.83



HEDCO Excel Training Course-Level-3 (Delay Form)																	Sum of Delay	Ave. of Delay	Points	گروه کلاسی	
No.	Name	12/20	12/24	01/19	01/22	01/28	01/29	02/02	02/05	02/09	02/12	02/16	02/19	02/23	02/30	03/01	03/06				
1		60	0	0	0	0	120	0	0	0	120	0	0	120	120	120	120	780	49	25	1
2		0	120	0	0	38	0	10	0	0	0	0	0	120	0	0	0	288	18	50	1
3		0	0	0	0	0	0	0	0	0	0	0	0	18	120	120	120	378	24	50	1
4		0	0	0	0	0	0	120	0	0	120	120	120	120	120	120	120	960	60	25	1
5		60	120	0	0	0	0	0	15	0	0	0	0	0	0	0	0	195	12	75	1
6		0	0	0	0	0	0	120	0	0	0	0	0	120	120	120	120	600	38	25	1
7		60	120	0	0	0	0	0	0	0	0	0	0	120	120	120	120	660	41	25	1
8		0	0	0	0	0	0	0	0	0	0	0	0	0	0	0	0				1
9		0	0	0	0	38	120	0	0	0	0	0	0	0	0	120	0	278	17	50	1
10		0	0	0	0	0	0	0	0	0	0	0	0	120	0	0	0	120	8	75	1
11		0	0	0	0	0	0	0	0	0	0	0	0	0	0	0	0				1
12		0	0	0	0	0	0	0	0	0	0	0	0	0	0	0	0				1
13		0	0	120	0	0	0	0	0	0	0	0	0	120	0	120	0	360	23	50	1
14		0	120	0	0	0	0	0	0	0	0	0	0	0	0	0	0	120	8	75	1
15		60	0	0	0	38	0	0	0	0	0	0	0	0	0	0	0	98	6	75	1
16		0	0	0	0	0	0	0	0	0	0	0	0	18	0	0	0	18	1	75	1
17		0	0	0	0	0	0	0	120	0	0	120	0	120	120	120	90	690	43	25	1
جلسه		جلسه	جلسه	جلسه	جلسه	جلسه	جلسه	جلسه	جلسه	جلسه	جلسه	جلسه	جلسه	جلسه	جلسه	جلسه	جلسه	متوسط حاضرین در کلاسی			
درصد حاضرین در جلسه		76%	76%	94%	100%	100%	88%	88%	94%	100%	88%	88%	94%	53%	65%	53%	65%	Average: 83 %			
تعداد حاضرین در جلسه		13	13	16	17	17	15	15	16	17	15	15	16	9	11	9	11				

نمودار درصد حاضرین در جلسات کلاسی



نتایج نظر خواهی کتبی (ماکرونویسی)

تعداد کل	بدون پاسخ	خیر	بلی	سوال
۱۱			۱۱	۱- آیا برگزاری چنین دوره هایی را در ارتقاء مهارت های خود مناسب می دانید؟
۱۱		۱	۱۰	۲- آیا اگر مطالب این دوره در سطح بالاتری ارائه گردد مایل به حضور در کلاس هستید؟
۱۱		۱	۱۰	۳- آیا حضور در این دوره را به سایر همکارانی که در این دوره حضور نداشته اند توصیه می کنید؟
۱۱		۱۰	۱	۴- به نظر شما حذف کردن تمرین از دوره های آتی مناسب است؟
۱۱		۳	۸	۵- به نظر شما کاستن از حجم تمرین ها برای دوره های آتی مناسب است؟
۱۱		۱	۱۰	۶- به نظر شما در اختیار گذاشتن آلبوم تابلوهای آموزشی در ابتدای دوره تاثیر بهتری بر فرآیند یادگیری دارد؟

تعداد	نقطه ضعف دوره را در چه چیزی می دانید؟
۱	عدم هم سطح بودن اطلاعات افراد
۱	بسیاری از تمرینات با هم همپوشانی دارند
۱	سنگینی حجم کار
۸	بدون پاسخ

تعداد	نقطه قوت دوره را در چه چیزی می دانید؟
۲	تسلط مدرس
۱	مطالب کاربردی
۸	بدون پاسخ

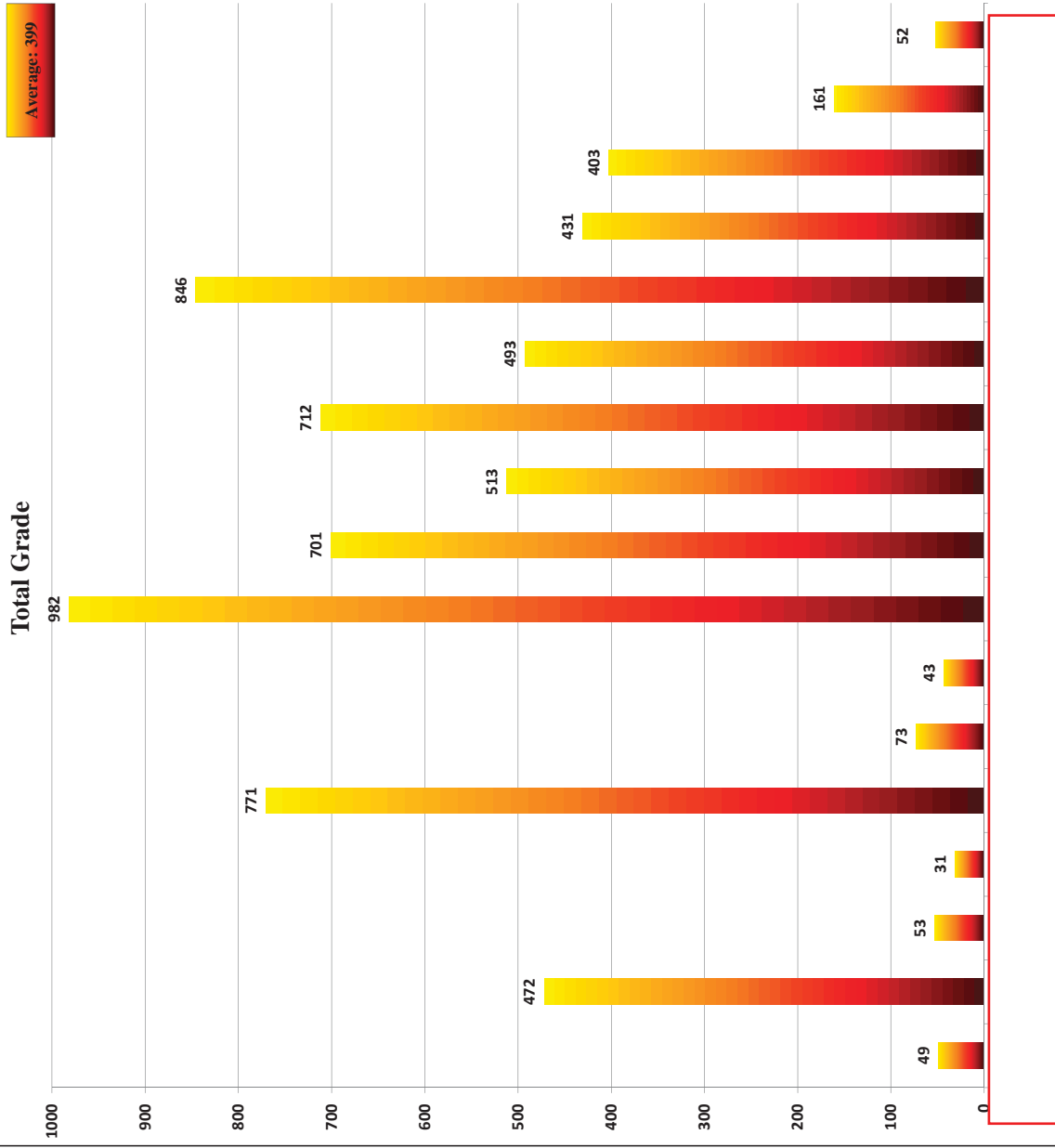
تعداد	پیشنهاد شما برای بهبود دوره های بعدی چیست؟
۱۱	بدون پاسخ

HEDCO Excel Training Course-Level-3 (Final Exam)

Subjects =====>		امتیاز آزمون تئوری	تابع	ماکرو	امتیاز نهایی آزمون
Points =====>		80	100	420	600
No.	Name				
1		0	0	0	0
2		82	100	0	182
3		0	0	0	0
4		0	0	0	0
5		52	0	420	472
6		0	0	0	0
7		0	0	0	0
8		62	100	420	582
9		62	50	250	362
10		66	0	250	316
11		62	0	250	312
12		54	50	0	104
13		66	100	350	516
14		60	50	0	110
15		60	0	0	60
16		62	0	0	62
17		24	0	0	24

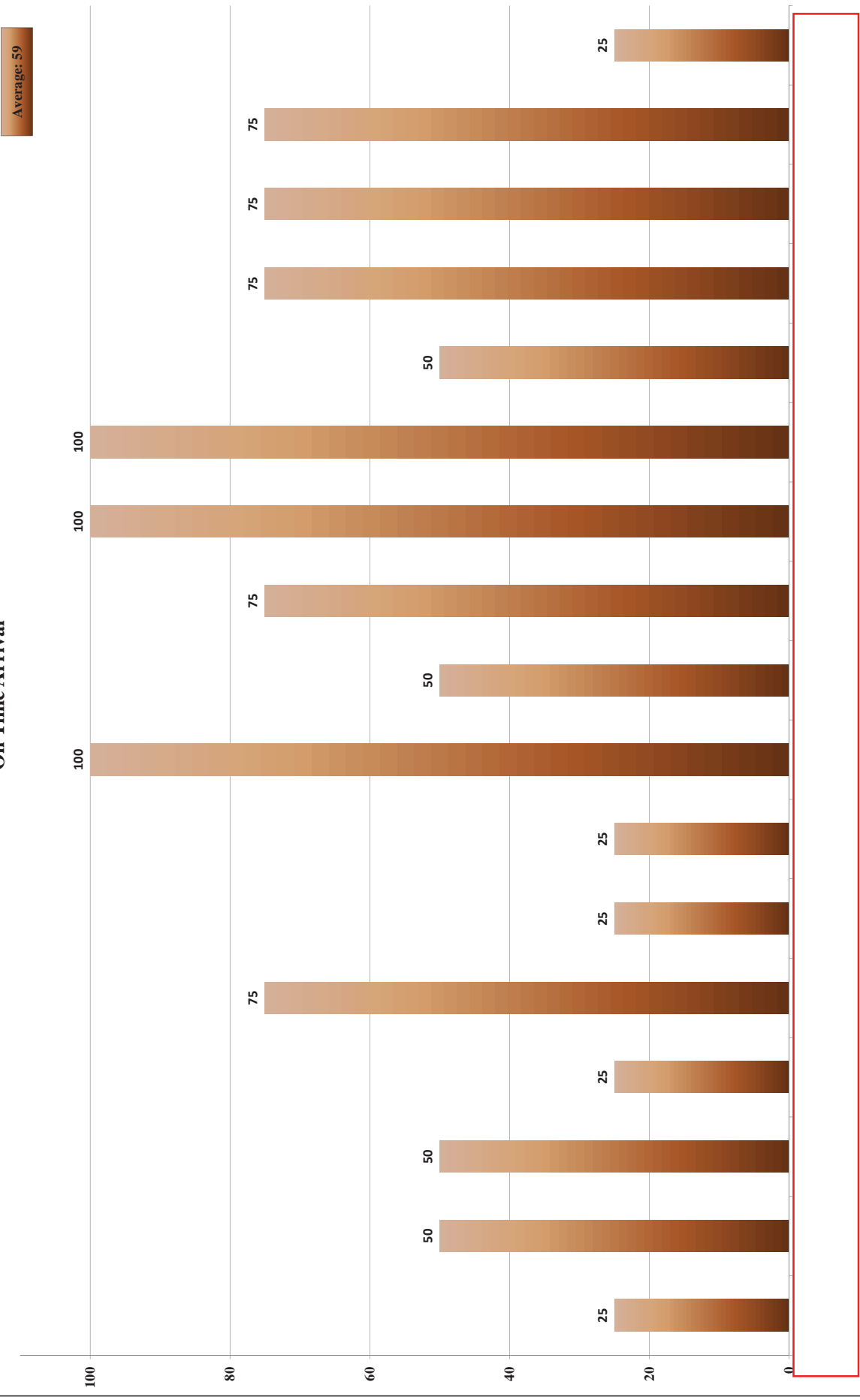
HEDCO Excel Training Course-Level-3 (Total Grade)

No.	Name	(100 Points)	(300 Points)	(600 Points)	(1000 Points)
		On Time Arrival	Homework	Final Exam	Total Grade
1		25	24	0	49
2		50	240	182	472
3		50	3	0	53
4		25	6	0	31
5		75	224	472	771
6		25	48	0	73
7		25	18	0	43
8		100	300	582	982
9		50	289	362	701
10		75	122	316	513
11		100	300	312	712
12		100	289	104	493
13		50	280	516	846
14		75	246	110	431
15		75	268	60	403
16		75	24	62	161
17		25	3	24	52

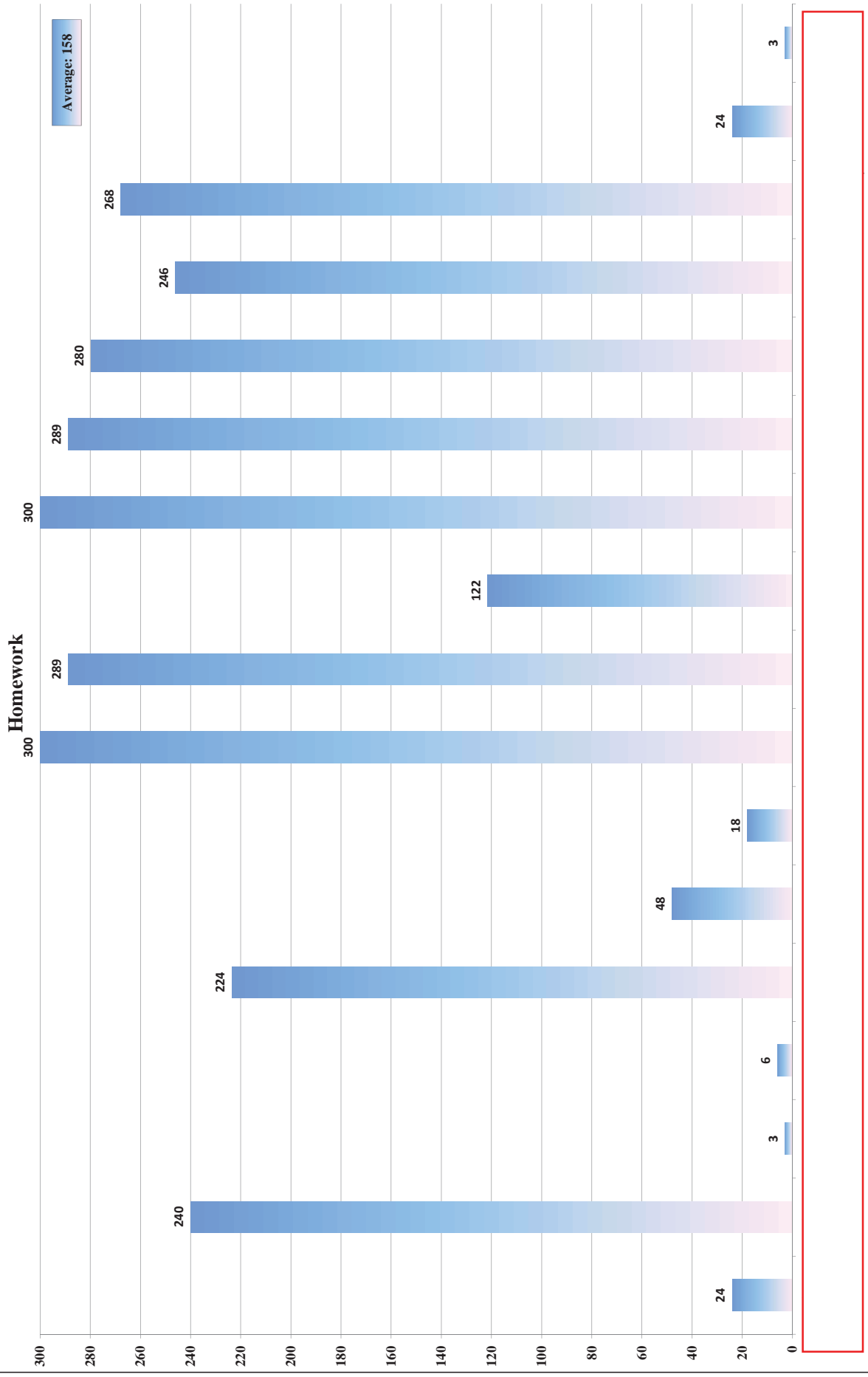


HEDCO Excel Training Course-Level-3 (Total Grade)

On Time Arrival

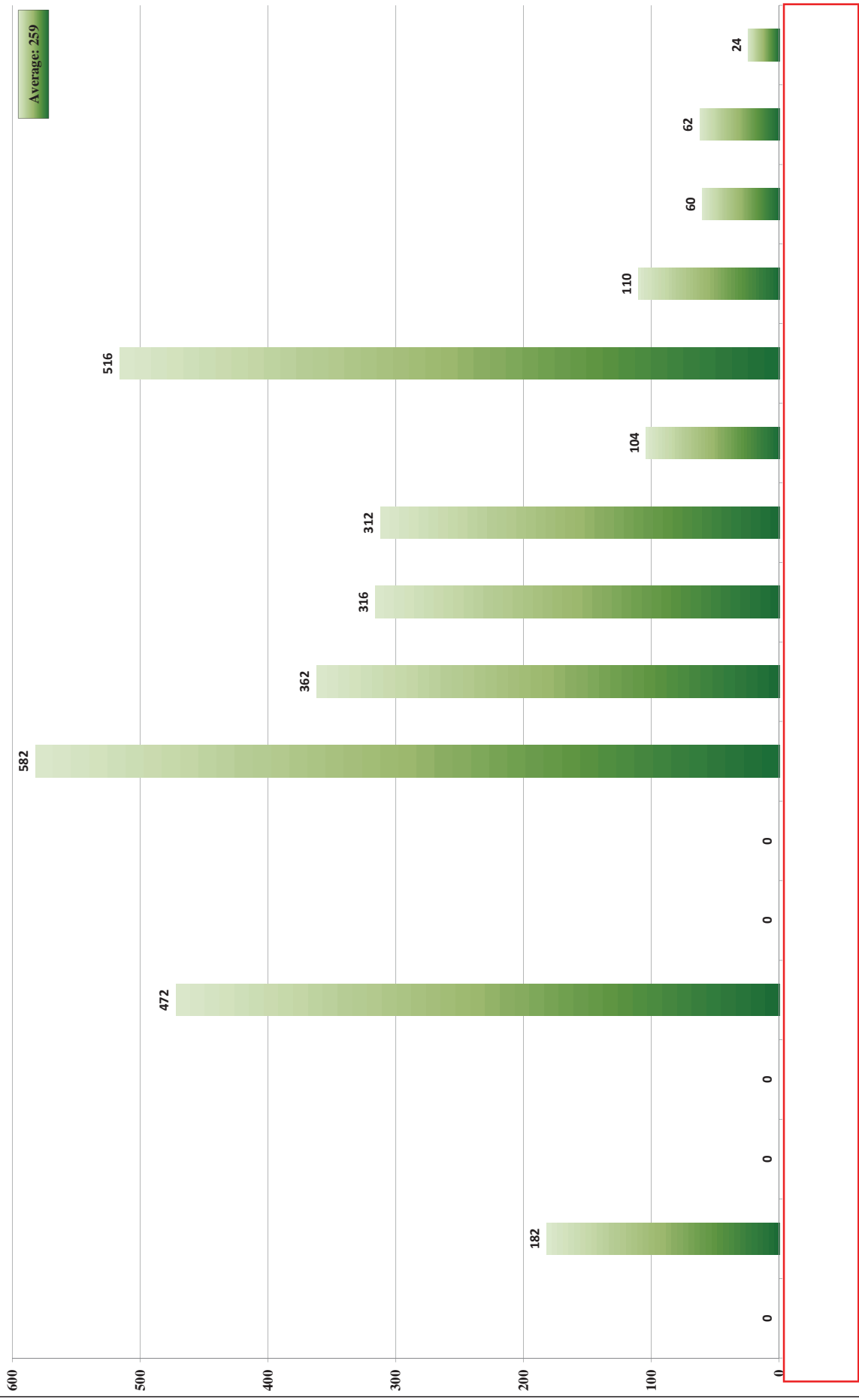


HEDCO Excel Training Course-Level-3 (Total Grade)

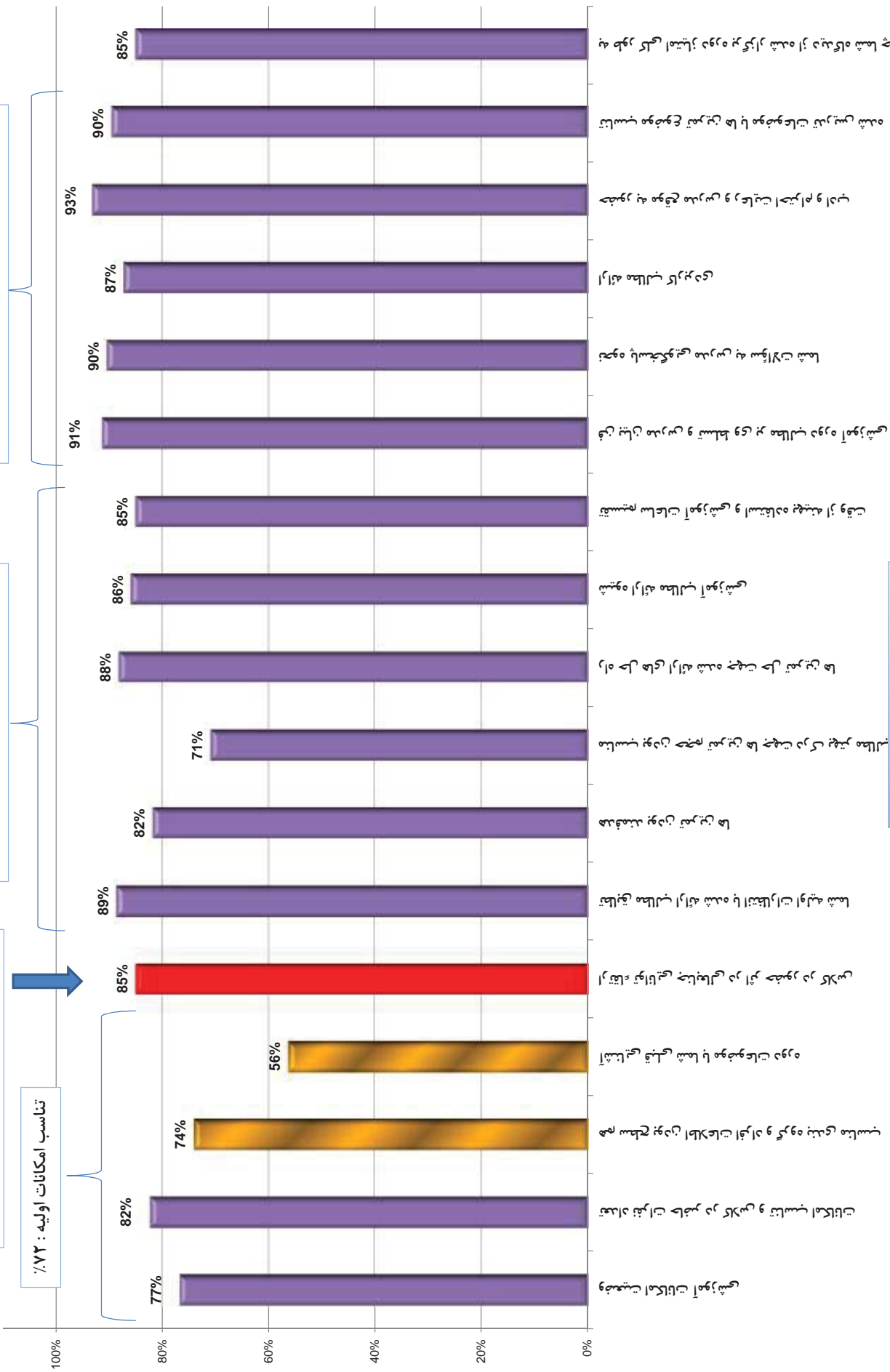


HEDCO Excel Training Course-Level-3 (Total Grade)

Final Exam



نمودار درصد موفقیت (دوره سطح-3)



تناسب امکانات اولیه: ۷۲٪

میزان ارتقاء نمرات: ۳۹٪ = ۵۶-۸۵

شاخص های آموزشی دوره: ۸۳٪

رفتار مدرسی از دیدگاه شرکت کنندگان: ۹۰٪

نمودار امتیازات کسب شده در مقایسه با امتیازات قابل کسب (دوره سطح-3)

