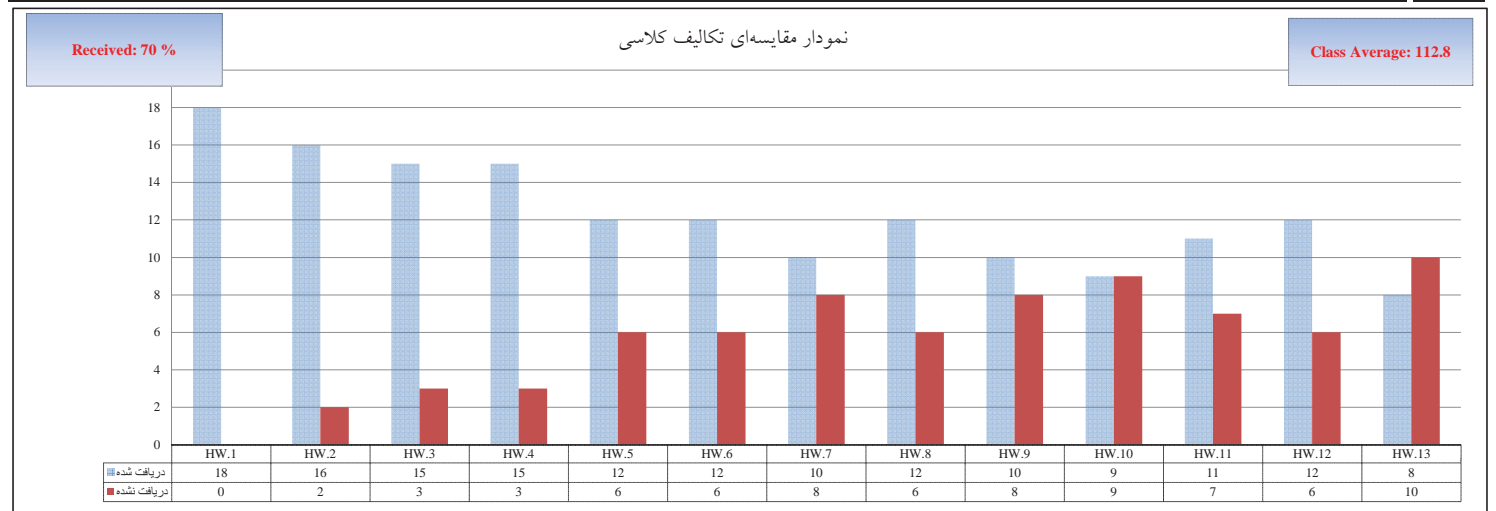


ارزش وزنی		3%	5%	3%	3%	3%	8%	15%	5%	10%	15%	5%	10%	15%	Points
HEDCO Excel Training Course-Level-2 (Homework)															
No.	Name	H-1	H-2	H-3	H-4	H-5	H-6	H-7	H-8	H-9	H-10	H-11	H-12	H-13	
1		A	A	A	A	A	A	F	F	F	F	F	F	F	↓ 50
2		A	A	A	A	A	A	B	A	A	A	A	B	A	↑ 188
3		A	F	F	F	F	F	F	F	F	F	F	F	F	↓ 6
4		A	F	F	A	A	A	F	F	F	F	F	F	F	↓ 34
5		A	A	A	A	A	A	A	A	A	A	A	C	A	↑ 190
6		A	A	A	F	F	F	F	F	F	F	A	F	F	↓ 32
7		A	A	A	A	A	A	C	A	F	A	A	C	A	↑ 155
8		A	A	A	A	A	A	F	A	A	F	D	D	F	↓ 88
9		A	A	A	A	A	A	F	A	A	A	A	F	F	→ 120
10		A	A	A	A	A	A	A	A	A	A	A	A	A	↑ 200
11		A	A	A	A	A	A	B	A	A	A	A	A	A	↑ 193
12		A	A	A	A	F	F	A	A	F	F	F	C	A	→ 108
13		A	A	A	A	A	A	A	A	A	A	A	A	A	↑ 200
14		A	A	A	F	A	A	C	A	A	A	F	F	F	→ 119
15		A	A	A	A	F	F	A	F	F	F	A	D	F	↓ 73
16		A	A	F	A	F	F	F	A	A	F	F	D	F	↓ 57
17		A	A	A	A	A	A	C	A	A	A	A	A	A	↑ 185
18		A	A	A	A	F	F	F	F	F	F	F	D	F	↓ 33

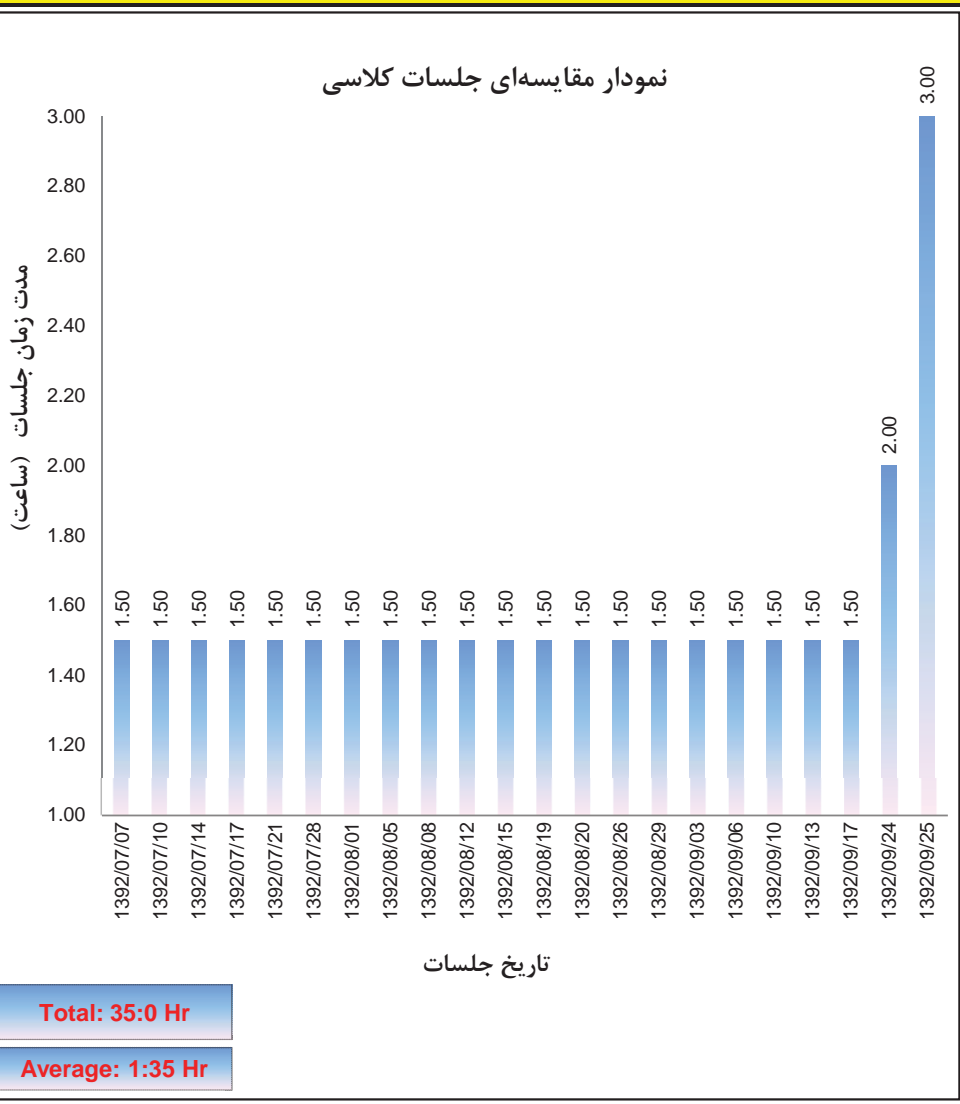
A	Count	18	16	15	15	12	12	5	12	10	9	10	4	8	Class Average: 112.8
	Percent	100.0%	88.9%	83.3%	83.3%	66.7%	66.7%	27.8%	66.7%	55.6%	50.0%	55.6%	22.2%	44.4%	
B	Count							2					1		
	Percent							11.1%					5.6%		
C	Count							3					3		
	Percent							16.7%					16.7%		
D	Count											1	4		
	Percent											5.6%	22.2%		
F	Count		2	3	3	6	6	8	6	8	9	7	6	10	
	Percent		11.1%	16.7%	16.7%	33.3%	33.3%	44.4%	33.3%	44.4%	50.0%	38.9%	33.3%	55.6%	

		HW.1	HW.2	HW.3	HW.4	HW.5	HW.6	HW.7	HW.8	HW.9	HW.10	HW.11	HW.12	HW.13	Received: 70 %
Tot.	دریافت شده	18	16	15	15	12	12	10	12	10	9	11	12	8	
	دریافت نشده		2	3	3	6	6	8	6	8	9	7	6	10	



HEDCO Excel Training Course-Level-2 (Class Duration) Group-1

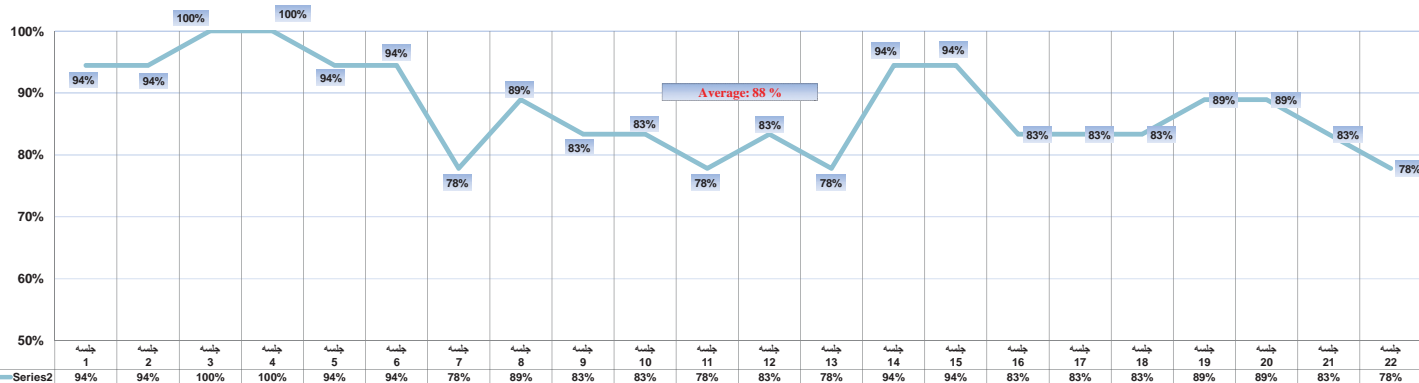
No.	Date	Weekday	Start	Finish	Net	Net
1	1392/07/07	یکشنبه	15:30	17:00	1:30	1.50
2	1392/07/10	چهارشنبه	15:30	17:00	1:30	1.50
3	1392/07/14	یکشنبه	15:30	17:00	1:30	1.50
4	1392/07/17	چهارشنبه	15:30	17:00	1:30	1.50
5	1392/07/21	یکشنبه	15:30	17:00	1:30	1.50
6	1392/07/28	یکشنبه	15:30	17:00	1:30	1.50
7	1392/08/01	چهارشنبه	15:30	17:00	1:30	1.50
8	1392/08/05	یکشنبه	15:30	17:00	1:30	1.50
9	1392/08/08	چهارشنبه	15:30	17:00	1:30	1.50
10	1392/08/12	یکشنبه	15:30	17:00	1:30	1.50
11	1392/08/15	چهارشنبه	15:30	17:00	1:30	1.50
12	1392/08/19	یکشنبه	15:30	17:00	1:30	1.50
13	1392/08/20	دوشنبه	15:30	17:00	1:30	1.50
14	1392/08/26	یکشنبه	15:30	17:00	1:30	1.50
15	1392/08/29	چهارشنبه	16:00	17:30	1:30	1.50
16	1392/09/03	یکشنبه	15:30	17:00	1:30	1.50
17	1392/09/06	چهارشنبه	15:30	17:00	1:30	1.50
18	1392/09/10	یکشنبه	15:30	17:00	1:30	1.50
19	1392/09/13	چهارشنبه	15:30	17:00	1:30	1.50
20	1392/09/17	یکشنبه	15:30	17:00	1:30	1.50
21	1392/09/24	یکشنبه	15:00	17:00	2:00	2.00
22	1392/09/25	دوشنبه	16:00	19:00	3:00	3.00
			Total ==>		35:00	35.00



HEDCO Excel Training Course-Level-2 (Delay Form)																								Sum of Delay	Ave. of Delay	Points	Exam Group			
Class Group	No.	Name	1392/07/07	1392/07/10	1392/07/14	1392/07/17	1392/07/21	1392/07/28	1392/08/01	1392/08/05	1392/08/08	1392/08/12	1392/08/15	1392/08/19	1392/08/20	1392/08/26	1392/08/29	1392/09/03	1392/09/06	1392/09/10	1392/09/13	1392/09/17	Exam-1					Exam-2		
2	1		0	0	0	0	0	0	0	0	0	0	0	0	0	0	0	0	0	90	0	0	90	90	270	12	75	1		
2	2		0	0	0	0	0	0	0	0	0	0	0	0	0	0	0	0	0	0	0	0	0	0	0	0	100	1		
2	3		0	0	0	0	90	90	90	90	90	90	90	90	90	90	90	90	90	90	90	90	90	90	90	90	1,620	74	0	1
2	4		0	0	0	0	0	0	0	0	90	90	90	90	90	90	0	0	0	0	0	0	90	0	0	540	25	50	1	
1	5		0	0	0	0	0	0	0	0	0	0	0	0	0	0	0	0	0	0	0	0	0	0	0	0	100	1		
1	6		90	0	0	0	0	0	0	0	0	0	0	0	90	0	0	0	0	90	0	90	0	0	0	360	16	50	1	
1	7		0	0	0	0	0	0	0	0	0	0	0	0	0	0	0	0	0	0	0	0	0	0	0	0	100	1		
1	8		0	0	0	0	0	0	0	0	0	0	0	0	0	0	0	0	90	90	90	0	0	0	0	270	12	75	1	
2	9		0	0	0	0	0	0	90	0	0	0	0	0	0	0	0	0	0	0	0	0	0	90	0	180	8	75	1	
1	10		0	0	0	0	0	0	0	0	0	0	0	0	0	0	0	0	0	0	0	0	0	0	0	0	100	1		
2	11		0	0	0	0	0	0	0	0	0	0	0	0	0	0	0	0	0	0	0	0	0	0	0	0	100	1		
1	12		0	0	0	0	0	0	0	0	0	90	90	90	90	0	0	0	0	0	0	0	0	0	0	360	16	50	1	
2	13		0	0	0	0	0	0	0	0	0	0	0	0	0	0	0	0	0	0	0	0	0	0	0	0	100	1		
2	14		0	0	0	0	0	0	0	0	0	0	0	0	0	0	0	0	0	0	0	0	0	90	0	90	4	75	1	
2	15		0	0	0	0	0	0	0	90	90	0	0	0	0	0	0	0	90	0	0	0	0	0	0	270	12	75	1	
1	16		0	90	0	0	0	0	90	0	0	0	0	0	0	0	0	0	0	0	0	0	0	0	0	180	8	75	1	
1	17		0	0	0	0	0	0	0	0	0	0	0	0	0	0	0	0	0	0	0	0	0	0	0	0	100	1		
1	18		0	0	0	0	0	0	90	0	0	0	90	0	0	0	0	0	0	0	0	0	0	90	0	0	75	1		

جلسه	جلسه ۱	جلسه ۲	جلسه ۳	جلسه ۴	جلسه ۵	جلسه ۶	جلسه ۷	جلسه ۸	جلسه ۹	جلسه ۱۰	جلسه ۱۱	جلسه ۱۲	جلسه ۱۳	جلسه ۱۴	جلسه ۱۵	جلسه ۱۶	جلسه ۱۷	جلسه ۱۸	جلسه ۱۹	جلسه ۲۰	جلسه ۲۱	جلسه ۲۲	جلسه ۲۳	متوسط حاضرین در کلاس
درصد حاضرین در جلسه	94%	94%	100%	100%	94%	94%	78%	89%	83%	83%	78%	83%	78%	94%	94%	83%	83%	83%	89%	89%	83%	78%		Average: 88 %
تعداد حاضرین در جلسه	17	17	18	18	17	17	14	16	15	15	14	15	14	17	17	15	15	15	16	16	15	14		

نمودار درصد حاضرین در جلسات کلاس



نتایج نظر خواهی کتبی

سوال	بلی	خیر	بدون پاسخ	تعداد کل
۱- آیا برگزاری چنین دوره هایی را در ارتقاء مهارت های خود مناسب می دانید؟	۱۶			۱۶
۲- آیا اگر مطالب این دوره در سطح بالاتری ارائه گردد مایل به حضور در کلاس هستید؟	۱۲	۳	۱	۱۶
۳- آیا حضور در این دوره را به سایر همکارانی که در این دوره حضور نداشته اند توصیه می کنید؟	۱۵	۱		۱۶
۴- به نظر شما حذف کردن تمرین از دوره های آتی مناسب است؟	۲	۱۳	۱	۱۶
۵- به نظر شما کاستن از حجم تمرین ها برای دوره های آتی مناسب است؟	۶	۹	۱	۱۶
۶- به نظر شما در اختیار گذاشتن آلبوم تابلوهای آموزشی در ابتدای دوره تاثیر بهتری بر فرآیند یادگیری دارد؟	۱۱	۵		۱۶

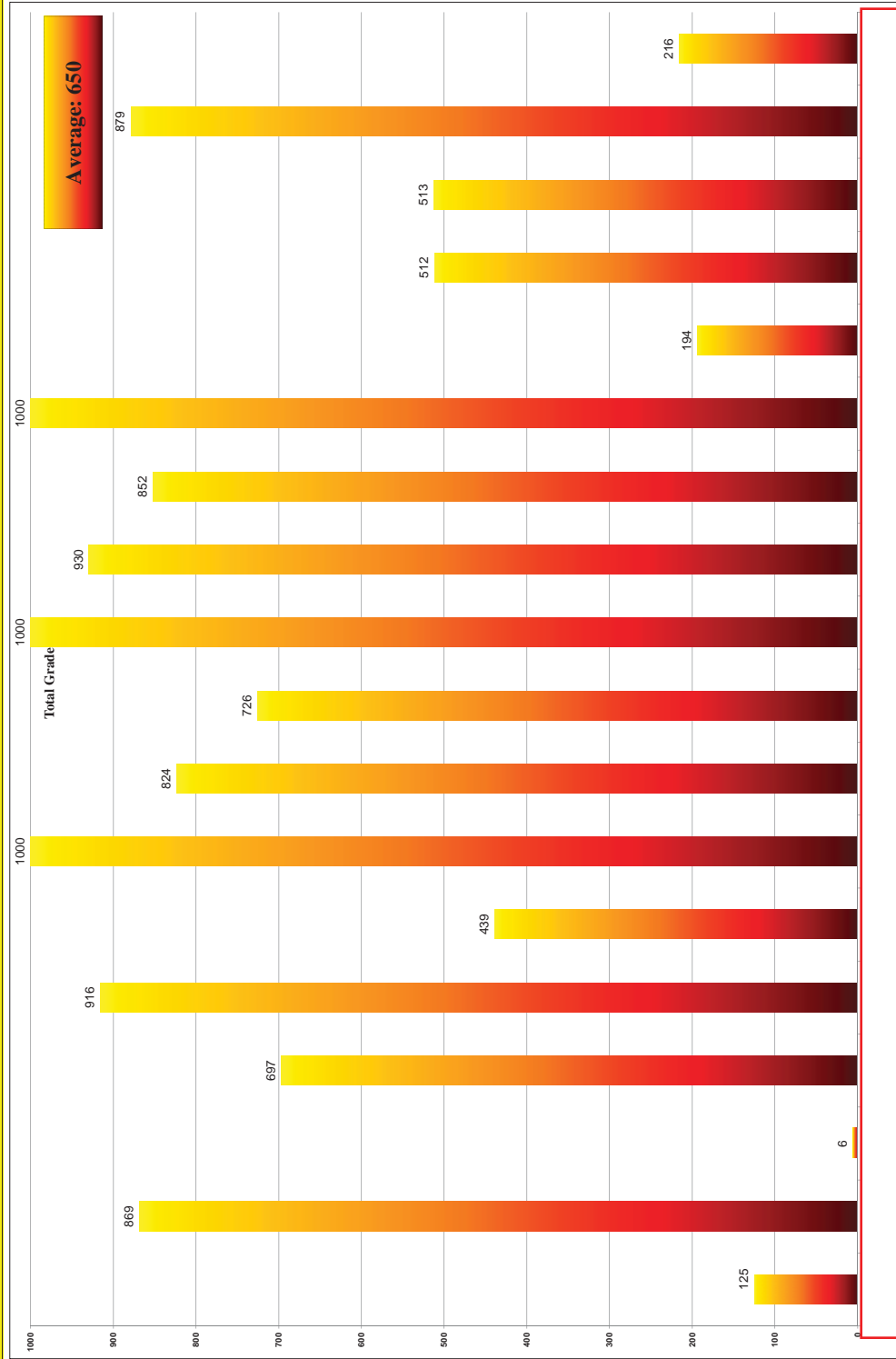
تعداد	نقطه ضعف دوره را در چه چیزی می دانید؟
۱	همه کارآموزان در یک سطح نیستند
۱	بالاتر بودن سطح تمرین ها از آموزش ها
۲	کمبود وقت جهت تمرین
۱	تمرین های زیاد
۱	مناسب نبودن کامپیوترها
۱۰	بدون پاسخ

تعداد	نقطه قوت دوره را در چه چیزی می دانید؟
۵	تسلط مدرس و فن بیان و ارائه مطالب به صورت قابل فهم
۱	تمرین ها
۱	بررسی نکات کاربردی در زمینه موارد مورد نظر
۱	با برنامه بودن
۲	تسلط و علاقه استاد
۶	بدون پاسخ

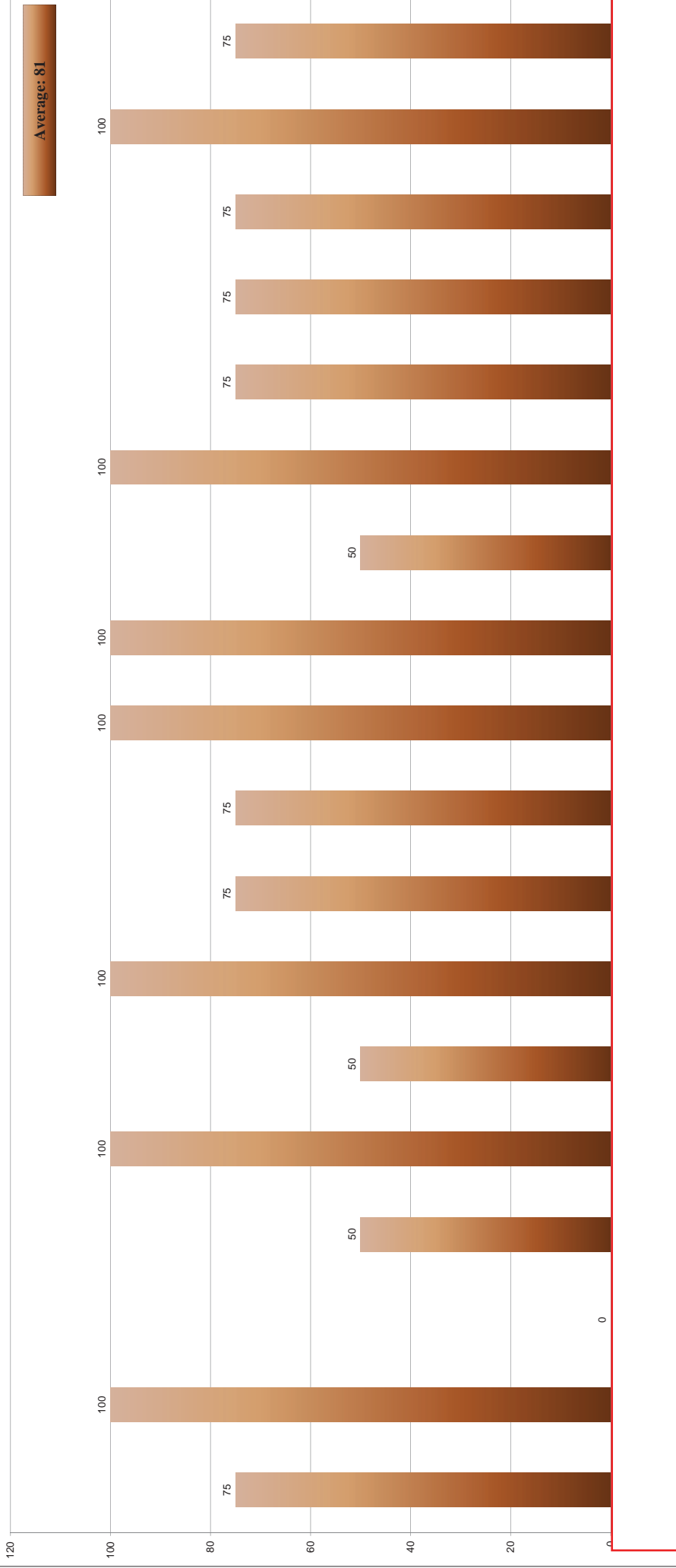
تعداد	پیشنهاد شما برای بهبود دوره های بعدی چیست؟
۲	استفاده از مواردی که در انجام کارهای مربوط به شرکت باشد را بیشتر کنید
۱	آشنایی قبلی با تمرینات
۱	تمرینات متعدد ولی در سطح آموزش دوره باشد
۱	افزایش فاصله بین جلسات
۱	آموزش امکانات ابتدایی اکسل
۱۰	بدون پاسخ

HEDCO Excel Training Course-Level-2 (Total Grade)

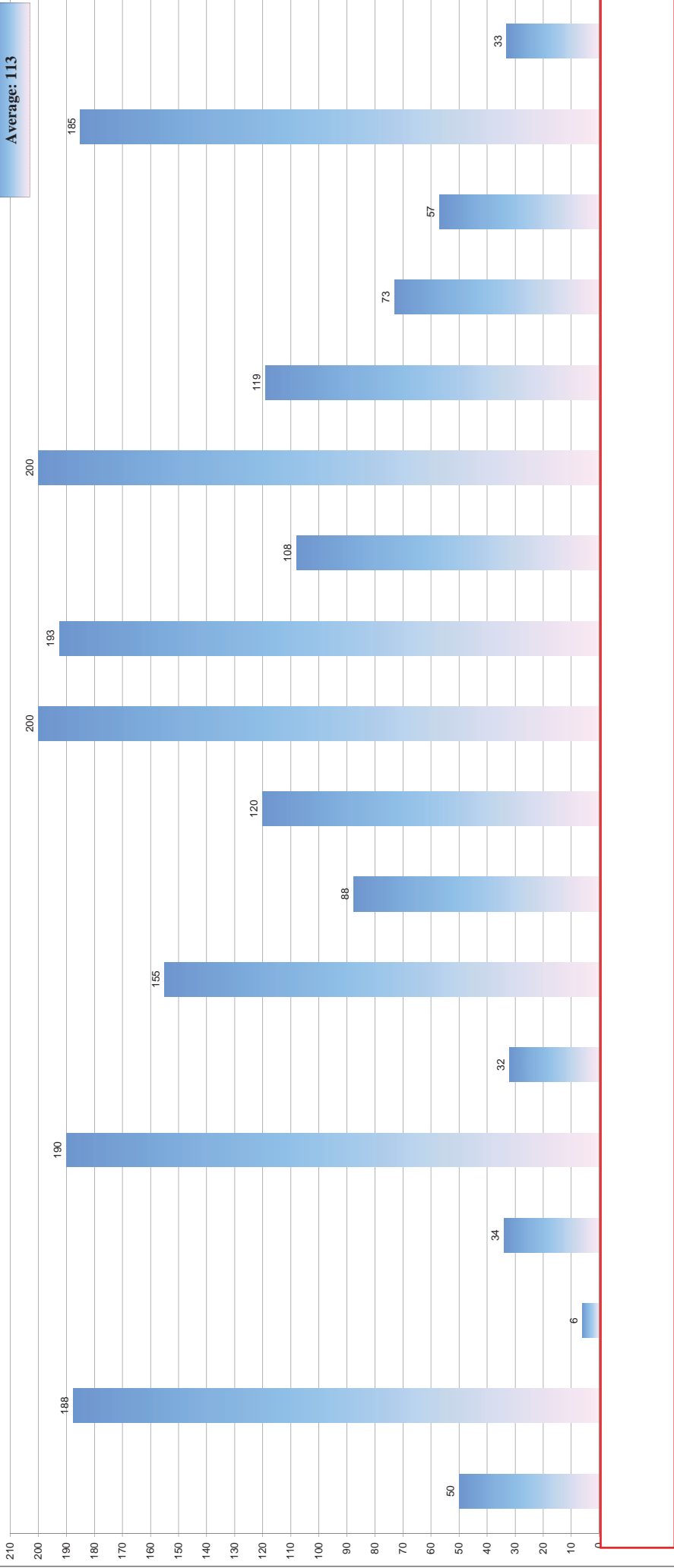
No.	Name	(100 Points)		(200 Points)		(100 Points)		(600 Points)		(1000 Points)	
		On-Time Arrival	Homework	Test	Final Exam	Total Grade	Total Grade				
1		75	50	0	0	125					
2		100	188	88	493	869					
3		0	6	0	0	6					
4		50	34	84	529	697					
5		100	190	78	548	916					
6		50	32	46	311	439					
7		100	155	86	661	1000					
8		75	88	88	573	824					
9		75	120	88	443	726					
10		100	200	88	668	1000					
11		100	193	86	551	930					
12		50	108	82	612	852					
13		100	200	86	631	1000					
14		75	119	0	0	194					
15		75	73	42	322	512					
16		75	57	68	313	513					
17		100	185	84	510	879					
18		75	33	54	54	216					
Average		81	113	77	482	650					



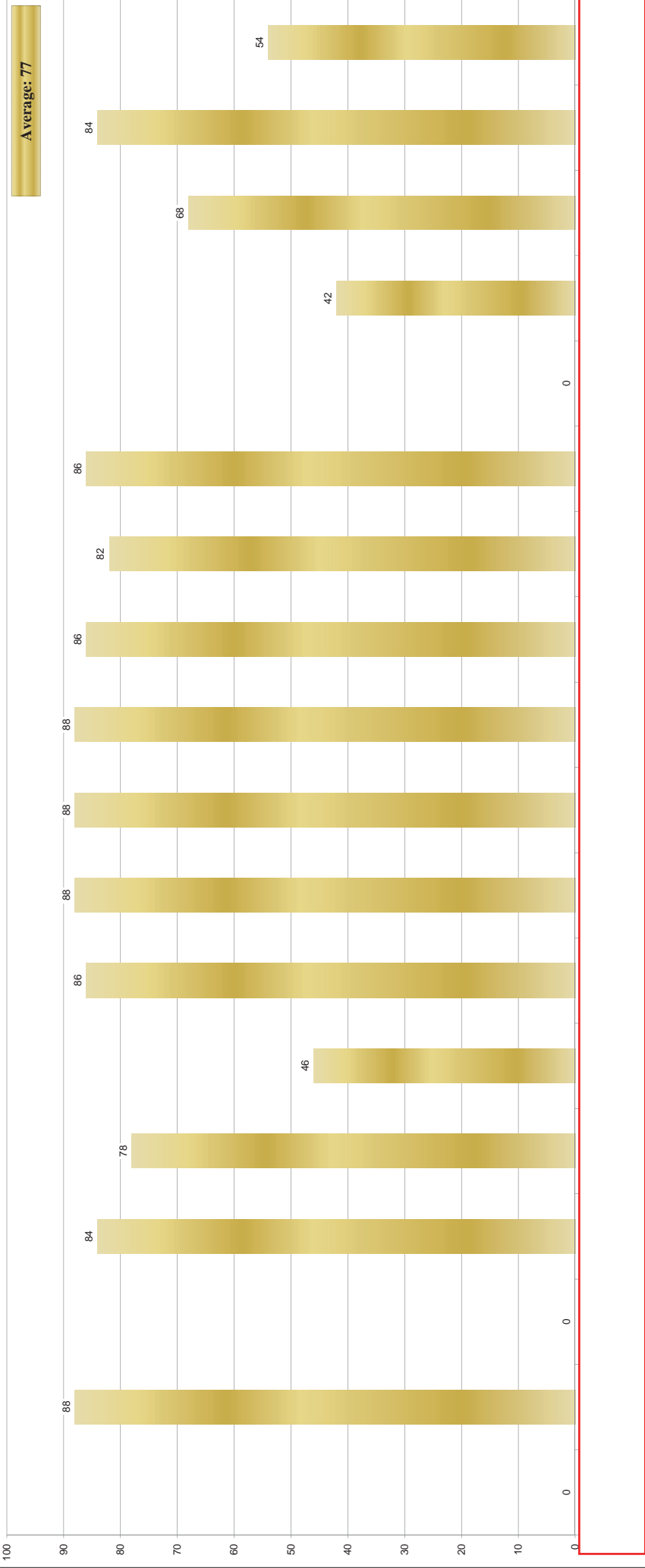
On Time Arrival



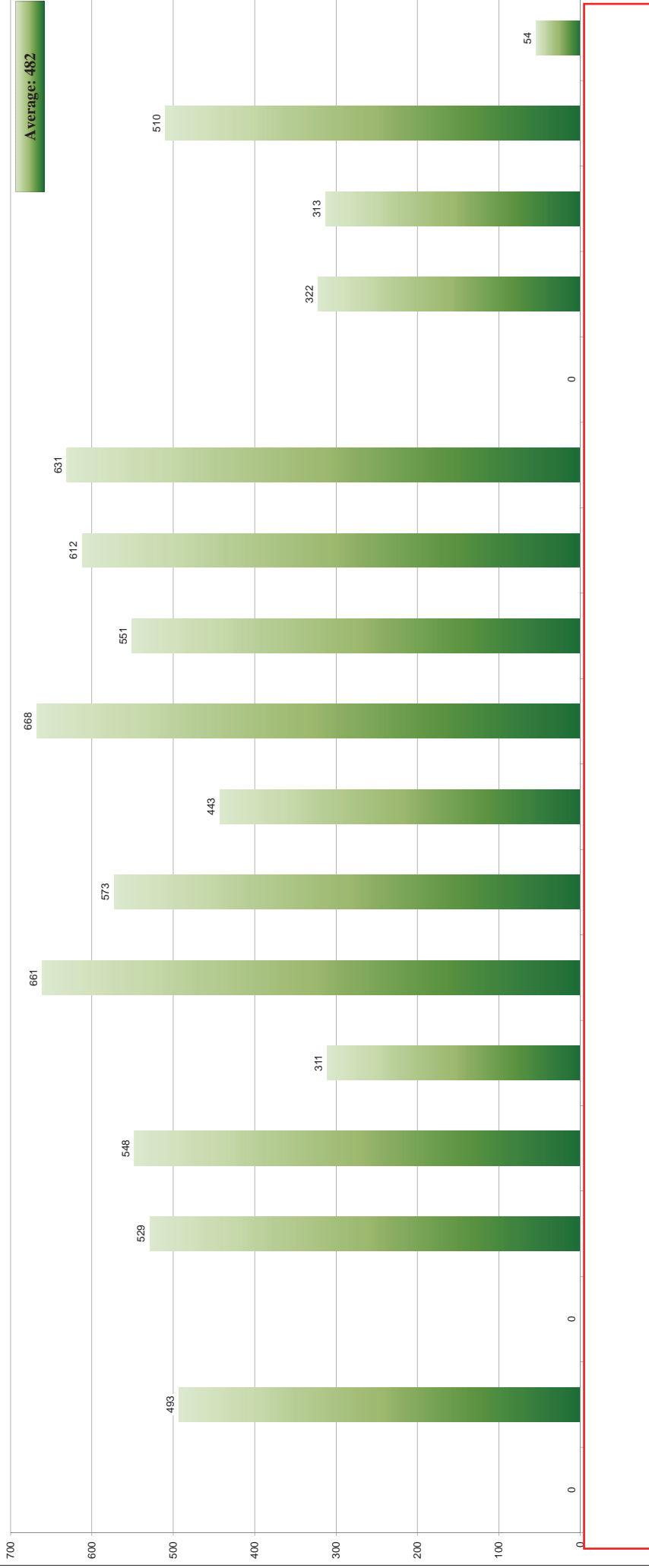
Homework

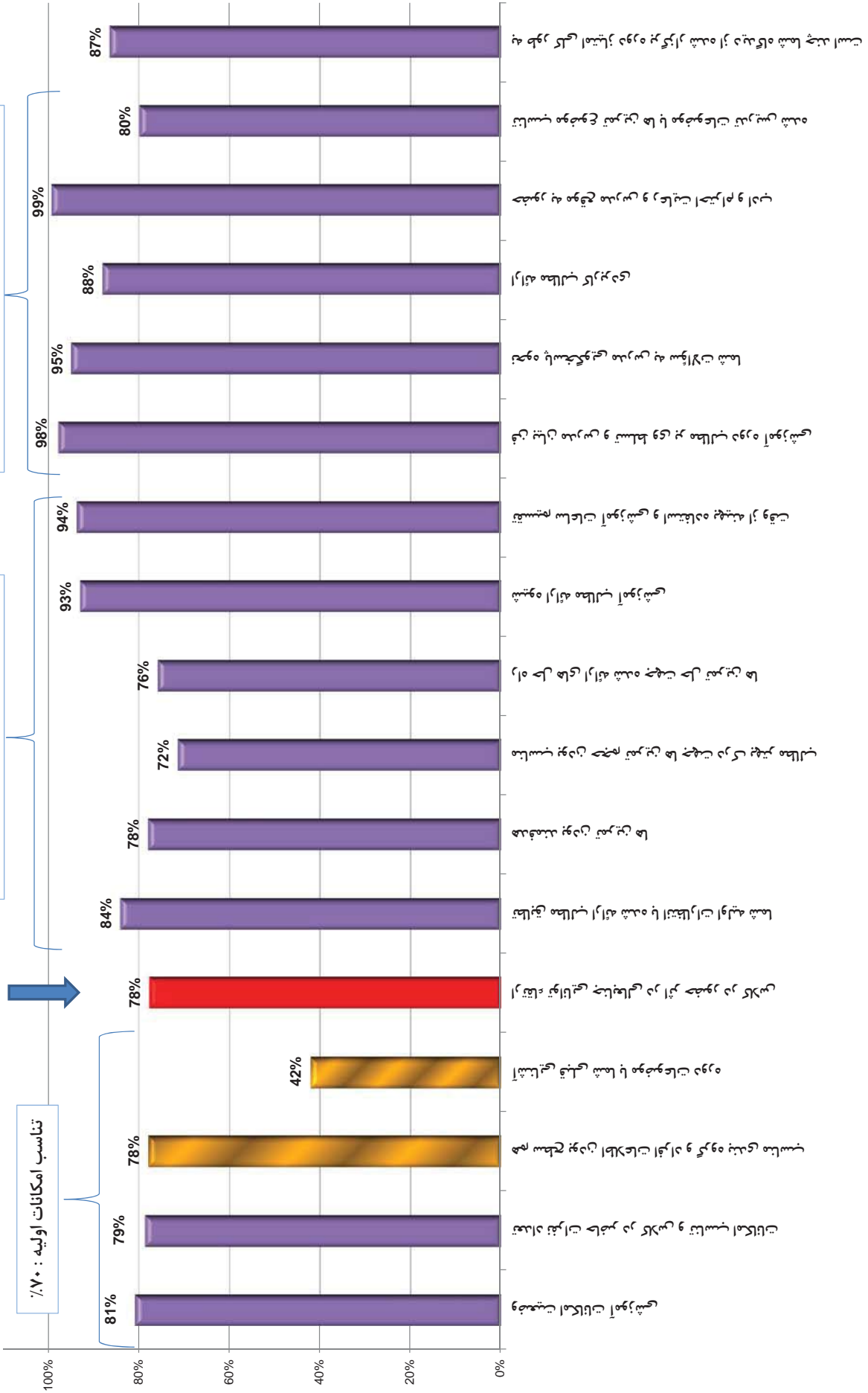


Test



Final Exam





رفتار مدرس از دیدگاه شرکت کنندگان: ۹۲٪

شاخص های آموزشی دوره: ۸۳٪

میزان ارتقاء نفرات: ۳۶٪ = ۴۲-۷۸

تناسب امکانات اولیه: ۷۰٪

نمودار امتیازات کسب شده در مقایسه با امتیازات قابل کسب

