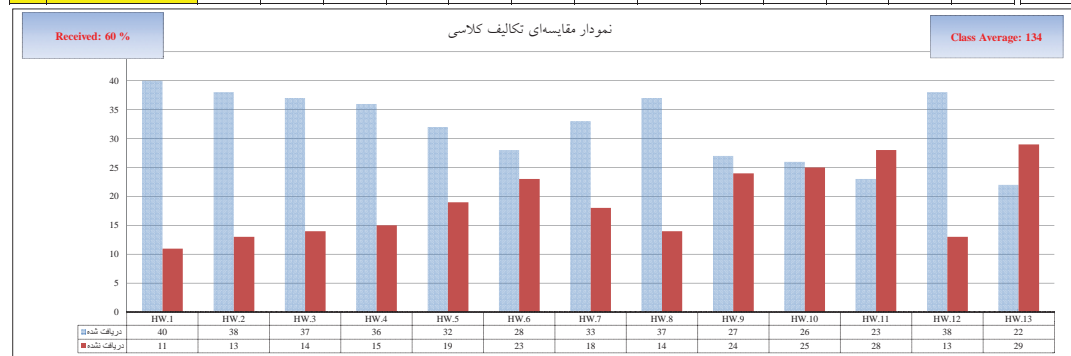


ارزش وزنی		3%	5%	3%	3%	3%	8%	15%	5%	10%	15%	5%	10%	15%	Points
HEDCO Excel Training Course-Level-2 (Homework)															
No.	Name	H-1	H-2	H-3	H-4	H-5	H-6	H-7	H-8	H-9	H-10	H-11	H-12	H-13	
1		A	A	A	F	A	F	A	A	A	A	F	A	F	138
2		A	A	A	A	A	A	F	A	A	A	A	A	F	140
3		A	A	A	A	A	A	A	A	A	A	A	A	A	200
4		F	F	F	F	F	F	F	A	F	F	F	A	F	30
5		F	F	F	F	F	F	F	F	F	F	F	F	F	0
6		A	A	A	A	A	F	A	A	A	A	A	A	A	184
7		A	A	A	A	A	A	F	A	F	A	F	F	A	120
8		A	A	A	A	F	F	A	F	A	F	F	A	A	128
9		A	A	A	A	A	A	A	A	A	A	A	A	F	170
10		F	F	F	F	F	F	F	F	F	F	F	F	F	0
11		A	F	F	A	A	A	F	A	A	F	F	F	F	64
12		A	A	A	A	A	A	A	A	F	F	A	A	F	120
13		F	F	F	F	F	F	A	F	F	F	F	A	F	50
14		A	A	A	A	A	A	A	A	A	A	A	A	A	200
15		A	F	F	F	F	F	F	F	F	F	F	F	F	16
16		A	A	A	A	F	F	F	A	F	F	F	A	F	58
17		A	A	A	F	F	F	A	A	F	A	A	A	A	152
18		F	F	F	A	A	A	A	A	A	A	F	A	A	168
19		A	A	A	A	A	A	A	F	F	F	F	A	A	130
20		A	A	A	A	A	A	A	A	A	F	A	A	A	170
21		F	F	F	F	F	F	F	F	F	F	F	F	F	0
22		A	A	A	A	A	A	A	A	F	F	F	A	F	130
23		F	F	F	F	F	F	F	F	F	F	F	F	F	0
24		A	A	A	A	A	A	A	A	A	A	A	A	A	200
25		F	A	A	A	A	A	F	A	F	A	F	F	F	84
26		A	A	A	A	F	F	A	A	F	A	A	A	F	128
27		F	F	F	F	F	F	F	F	F	F	F	F	F	0
28		F	F	F	F	F	F	F	F	F	F	F	F	F	0
29		A	A	A	A	A	A	A	A	A	A	A	A	A	200
30		A	A	A	A	A	F	A	A	F	F	F	A	F	94
31		A	A	A	A	A	A	F	F	F	F	F	F	F	50
32		A	A	A	A	A	A	A	A	A	A	A	A	A	200
33		F	F	F	A	F	F	F	A	F	F	F	A	F	36
34		A	A	A	A	A	A	A	A	F	A	A	A	A	170
35		A	A	A	A	A	A	A	A	A	A	A	A	A	200
36		A	A	A	A	A	A	A	A	A	F	A	A	A	170
37		A	A	A	A	A	A	A	A	A	A	A	A	A	200
38		A	A	A	A	F	F	A	A	A	F	A	A	F	138
39		A	F	F	F	F	F	F	F	F	F	F	F	F	6
40		A	A	A	A	A	A	A	A	A	A	A	A	A	200
41		A	A	A	A	A	A	A	F	F	A	A	A	F	140
42		A	A	A	A	A	A	A	A	A	F	A	A	F	160
43		A	A	F	F	F	F	A	A	F	F	F	A	F	76
44		A	A	A	A	A	A	A	A	A	A	A	A	A	200
45		A	A	A	F	F	F	F	F	A	A	F	A	F	92
46		A	A	A	A	A	F	A	A	A	A	A	A	A	184
47		A	A	A	A	A	A	A	A	A	A	A	A	A	200
48		A	A	A	F	F	F	F	F	F	F	F	F	F	22
49		A	A	A	A	A	A	A	A	A	A	A	A	A	200
50		A	A	A	A	A	A	A	A	F	F	F	A	F	110
51		A	A	A	A	A	A	A	A	A	A	A	A	A	200

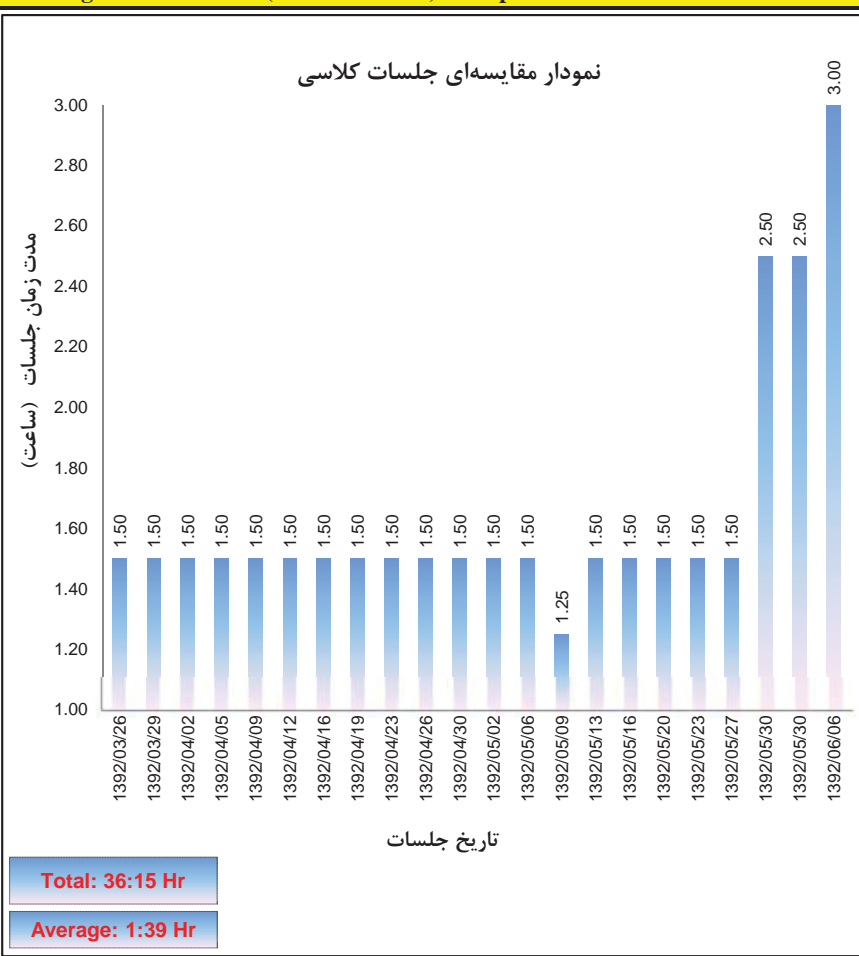
A	Count	40	38	37	36	32	28	33	37	27	26	23	38	22	Class Average: 134
A	Percent	78.4%	74.5%	72.5%	70.6%	62.7%	54.9%	64.7%	72.5%	52.9%	51.0%	45.1%	74.5%	43.1%	
B	Count														
B	Percent														
C	Count														
C	Percent														
D	Count														
D	Percent														
F	Count	11	13	14	15	19	23	18	14	24	25	28	13	29	
F	Percent	21.6%	25.5%	27.5%	29.4%	37.3%	45.1%	35.3%	27.5%	47.1%	49.0%	54.9%	25.5%	56.9%	

		HW.1	HW.2	HW.3	HW.4	HW.5	HW.6	HW.7	HW.8	HW.9	HW.10	HW.11	HW.12	HW.13	Received: 60 %
Tot.	دریافت شده	40	38	37	36	32	28	33	37	27	26	23	38	22	
	دریافت نشده	11	13	14	15	19	23	18	14	24	25	28	13	29	



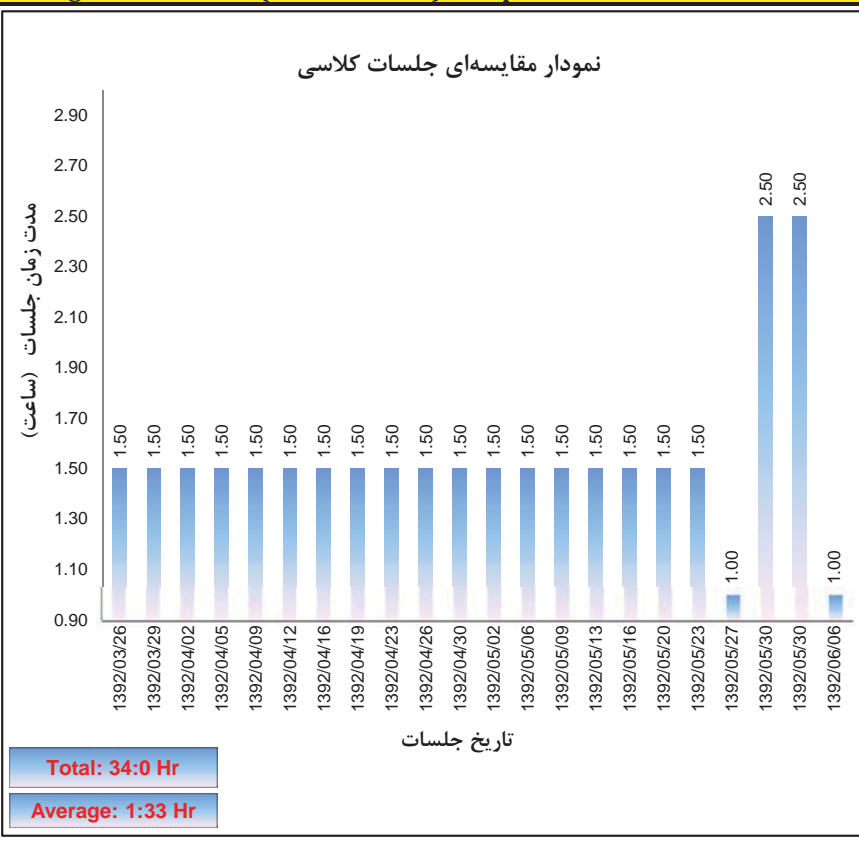
### HEDCO Excel Training Course-Level-2 (Class Duration) Group-1

No.	Date	Weekday	Start	Finish	Net	Net
1	1392/03/26	یکشنبه	14:00	15:30	1:30	1.50
2	1392/03/29	چهارشنبه	14:00	15:30	1:30	1.50
3	1392/04/02	یکشنبه	14:00	15:30	1:30	1.50
4	1392/04/05	چهارشنبه	14:00	15:30	1:30	1.50
5	1392/04/09	یکشنبه	14:00	15:30	1:30	1.50
6	1392/04/12	چهارشنبه	14:00	15:30	1:30	1.50
7	1392/04/16	یکشنبه	14:00	15:30	1:30	1.50
8	1392/04/19	چهارشنبه	14:00	15:30	1:30	1.50
9	1392/04/23	یکشنبه	14:00	15:30	1:30	1.50
10	1392/04/26	چهارشنبه	14:00	15:30	1:30	1.50
11	1392/04/30	یکشنبه	14:00	15:30	1:30	1.50
12	1392/05/02	چهارشنبه	14:00	15:30	1:30	1.50
13	1392/05/06	یکشنبه	14:00	15:30	1:30	1.50
14	1392/05/09	چهارشنبه	14:15	15:30	1:15	1.25
15	1392/05/13	یکشنبه	14:00	15:30	1:30	1.50
16	1392/05/16	چهارشنبه	14:00	15:30	1:30	1.50
17	1392/05/20	یکشنبه	14:00	15:30	1:30	1.50
18	1392/05/23	چهارشنبه	14:00	15:30	1:30	1.50
19	1392/05/27	یکشنبه	14:00	15:30	1:30	1.50
20	1392/05/30	چهارشنبه	8:00	10:30	2:30	2.50
21	1392/05/30	چهارشنبه	10:30	13:00	2:30	2.50
22	1392/06/06	چهارشنبه	9:30	12:30	3:00	3.00
Total =====>					36:15	36.25



### HEDCO Excel Training Course-Level-2 (Class Duration) Group-2

No.	Date	Weekday	Start	Finish	Net	Net
1	1392/03/26	یکشنبه	15:30	17:00	1:30	1.50
2	1392/03/29	چهارشنبه	15:30	17:00	1:30	1.50
3	1392/04/02	یکشنبه	15:30	17:00	1:30	1.50
4	1392/04/05	چهارشنبه	15:30	17:00	1:30	1.50
5	1392/04/09	یکشنبه	15:30	17:00	1:30	1.50
6	1392/04/12	چهارشنبه	15:30	17:00	1:30	1.50
7	1392/04/16	یکشنبه	15:30	17:00	1:30	1.50
8	1392/04/19	چهارشنبه	15:30	17:00	1:30	1.50
9	1392/04/23	یکشنبه	15:30	17:00	1:30	1.50
10	1392/04/26	چهارشنبه	15:30	17:00	1:30	1.50
11	1392/04/30	یکشنبه	15:30	17:00	1:30	1.50
12	1392/05/02	چهارشنبه	15:30	17:00	1:30	1.50
13	1392/05/06	یکشنبه	15:30	17:00	1:30	1.50
14	1392/05/09	چهارشنبه	15:30	17:00	1:30	1.50
15	1392/05/13	یکشنبه	15:30	17:00	1:30	1.50
16	1392/05/16	چهارشنبه	15:30	17:00	1:30	1.50
17	1392/05/20	یکشنبه	15:30	17:00	1:30	1.50
18	1392/05/23	چهارشنبه	15:30	17:00	1:30	1.50
19	1392/05/27	یکشنبه	15:30	16:30	1:00	1.00
20	1392/05/30	چهارشنبه	13:00	15:30	2:30	2.50
21	1392/05/30	چهارشنبه	15:30	18:00	2:30	2.50
22	1392/06/06	چهارشنبه	14:00	15:00	1:00	1.00
Total =====>					34:00	34.00





نتایج نظرخواهی کتبی				
تعداد کل	بدون پاسخ	خبر	بلی	سوال
۳۷			۳۷	۱- آیا برگزاری چنین دوره هایی را در ارتقاء مهارت های خود مناسب می دانید؟
۳۷		۶	۳۱	۲- آیا اگر مطالب این دوره در سطح بالاتری ارائه گردد مایل به حضور در کلاس هستید؟
۳۷		۱	۳۶	۳- آیا حضور در این دوره را به سایر همکارانی که در این دوره حضور نداشته اند توصیه می کنید؟
۳۷		۳۴	۳	۴- به نظر شما حذف کردن تمرین از دوره های آتی مناسب است؟
۳۷		۲۲	۱۵	۵- به نظر شما کاستن از حجم تمرین ها برای دوره های آتی مناسب است؟
۳۷	۱	۹	۲۷	۶- به نظر شما در اختیار گذاشتن آلبوم تابلوهای آموزشی در ابتدای دوره تاثیر بهتری بر فرآیند یادگیری دارد؟

تعداد	نقطه ضعف دوره را در چه چیزی می دانید؟
۲	کمبود وقت برای انجام تمرین
۲	کمبود امکانات آموزشی
۱	حجم بالای تعداد شرکت کنندگان
۱	حجم بالای مطالب
۲	زیاد بودن حجم تمرینها
۱	زمان برگزاری کلاس صبح باشد
۱	استفاده از روش های بعضاً پیچیده و نامتناسب در حل تمرین ها
۱	وجود نکات سخت در بعضی از تمرین ها
۱	فشرده بودن دوره
۱	هماهنگ نبودن رشته کاری افراد در کلاس
۱	عدم تدریس قسمت هایی از اکسل سطح یک
۱	سریع گذشتن از پاسخ تمرین ها
۱	بیان بعضی نکات غیر کاربردی و غیر ضروری
۲۰	بدون پاسخ

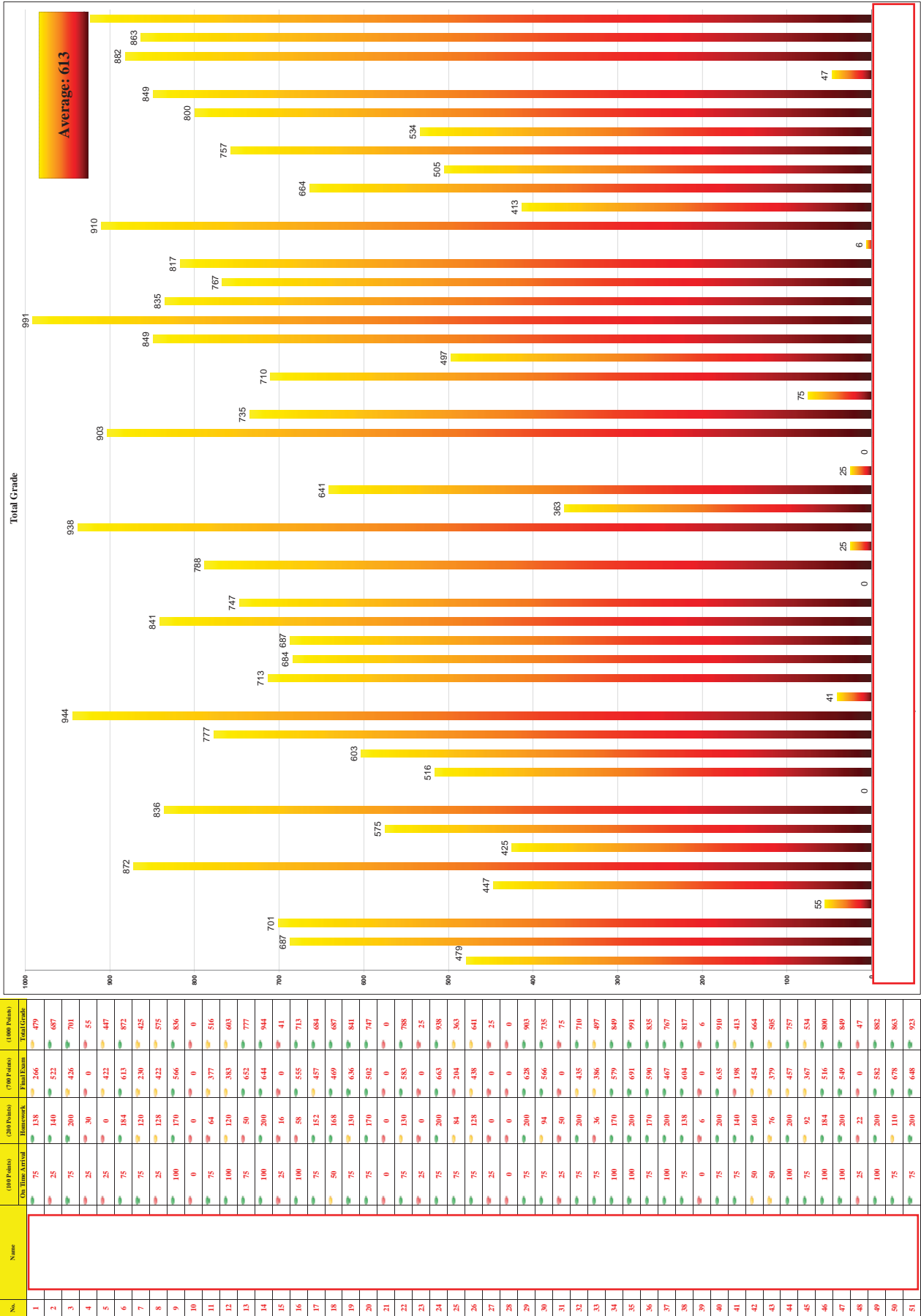
تعداد	نقطه قوت دوره را در چه چیزی می دانید؟
۱	یادگیری مطالب زیاد و افزایش مهارت ها در زمینه اکسل
۱	مطالب مفید و کاربردی و ارائه عالی استاد
۱	نحوه ارائه مطالب و استفاده از تابلوهای آموزشی
۶	استاد با تجربه
۷	فن بیان مدرس و تسلط بر مطالب آموزشی
۱	برنامه مدون و منظم آموزشی
۱	محیط مناسب آموزشی
۱	ارائه نکات کاربردی
۳	تمرین ها
۱	مباحث و توابع ارائه شده
۱	کمک به ابتکار و خلاقیت
۱	نظم و انضباط در ارائه مطالب
۱	بیان کامل و دقیق مطالب با جزئیات کامل
۱۵	بدون پاسخ

تعداد	پیشنهاد شما برای بهبود دوره های بعدی چیست؟
۱	حذف کردن امتحان
۱	اعلام سرفصل ها قبل از شروع دوره
۱	آقدر حجم تمرین ها را زیاد کنید که نیازی به برگزاری امتحان نباشد
۱	ایجاد تغییر در تمرینات
۱	ارائه سوالات Optional
۱	ارائه نکات کاربردی
۲	افزایش تعداد تمرین ها
۲	برگزاری فشرده دوره
۱	اضافه نمودن تمرین برای Pivot Table
۱	انجام یک پروژه عملی با بکارگیری کلیه مطالب عنوان شده
۱	اختصاص یک کامپیوتر به هر نفر
۲	کاهش تعداد کلاس ها در هفته
۲۳	بدون پاسخ

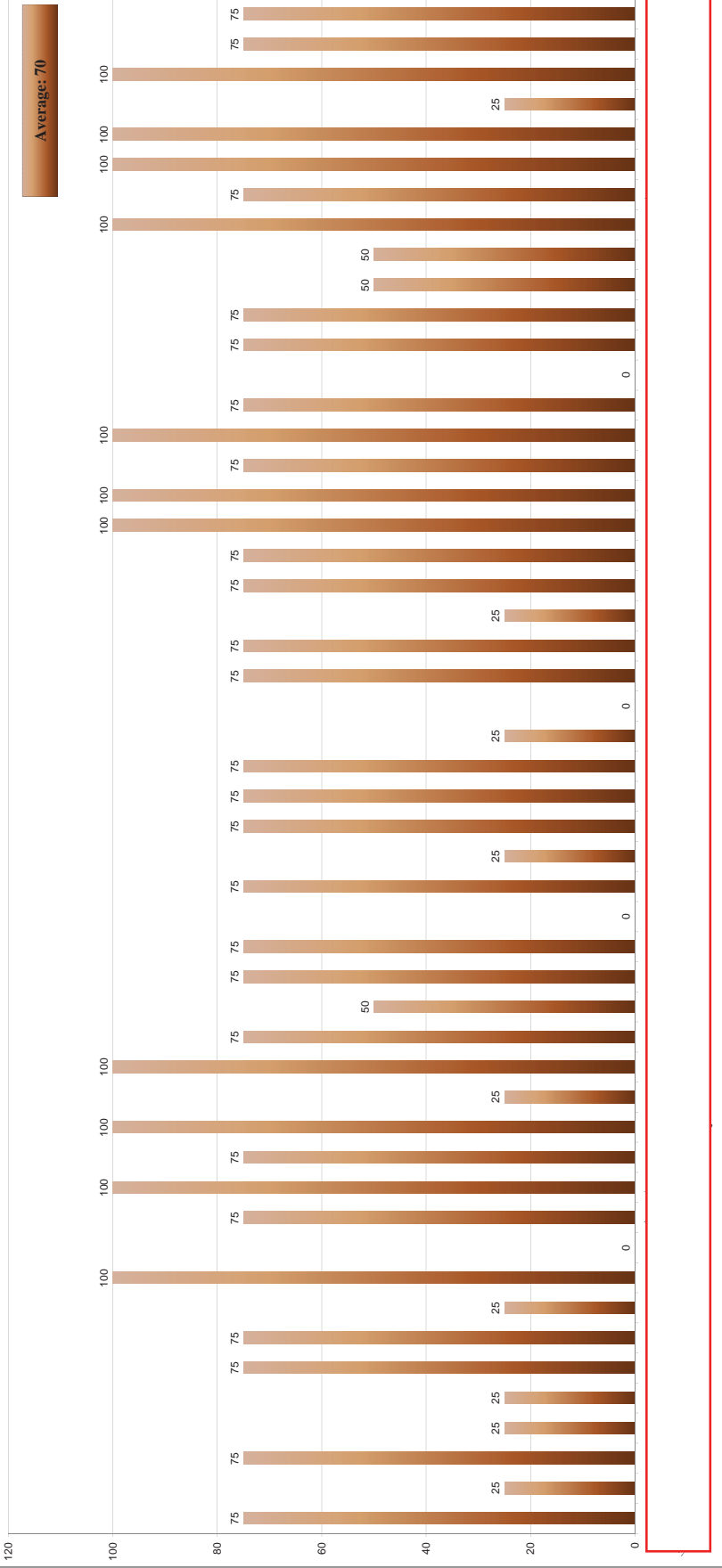
**HEDCO Excel Training Course-Level-2 (Final Exam)**

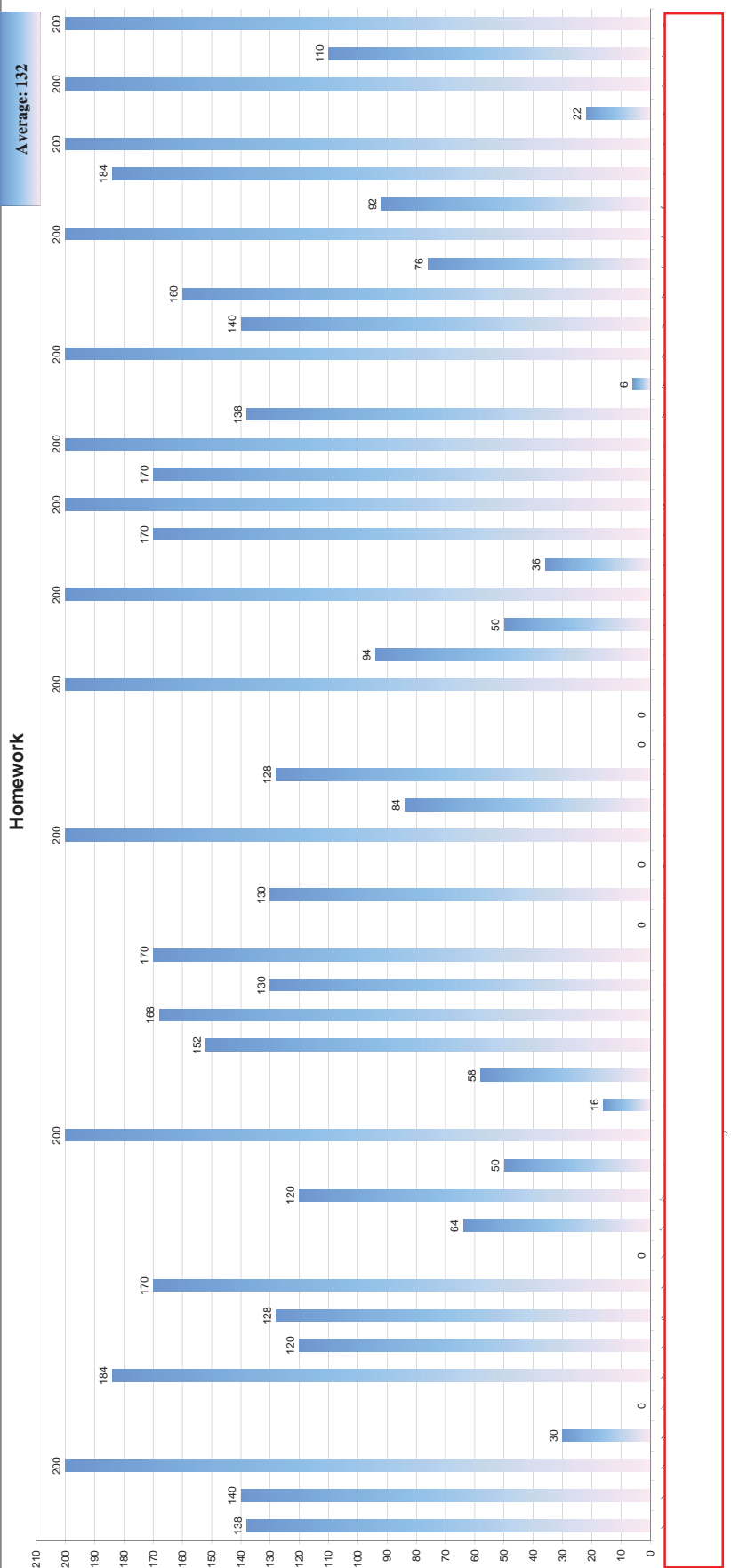
Subjects =====>		مفاهیم	آدرس‌های نسبی و مطلق	توابع ساده	توابع شمارش	توابع گرد کردن	توابع ریاضی و منطقی	توابع جستجو	توابع وجود و عدم	هدف یابی	تایمر کردن	توابع متنی	توابع شرطی	حفاظت از داده‌ها	اعتبار اطلاعات	استخراج اطلاعات از	جمع کل امتیازات	امتیاز سرعت عمل	امتیاز نهایی
Points =====>		25	10	10	20	10	15	150	20	30	130	100	100	10	20	50	700		700
No.	Name																		
1		11	10	10	20	10	15	60	20	30	0	0	80	0	0	0	266		266
2		12	10	10	20	10	15	150	20	15	50	30	100	10	20	50	522		522
3		11	10	10	0	10	15	60	20	30	0	100	100	10	0	50	426		426
4																	0		0
5		11	10	10	20	6	15	60	20	15	65	100	80	10	0	0	422		422
6		13	10	10	20	10	15	90	20	30	65	100	100	10	20	50	563	50	613
7		9	0	10	20	8	8	90	20	0	65	0	0	0	0	0	230		230
8		12	10	10	20	10	15	120	20	15	30	0	100	10	20	30	422		422
9		11	10	10	20	10	15	150	20	30	60	100	100	10	0	20	566		566
10																	0		0
11		12	0	10	0	10	15	30	20	30	50	100	100	0	0	0	377		377
12		13	10	10	20	10	15	60	20	15	20	100	80	10	0	0	383		383
13		10	10	10	20	10	15	120	20	30	130	100	100	10	20	30	635	17	652
14		13	10	10	20	10	15	150	20	30	130	100	100	10	0	20	638	6	644
15																	0		0
16		12	10	10	0	8	15	150	20	30	30	100	100	0	20	50	555		555
17		12	10	10	0	10	15	60	20	30	60	100	100	10	20	0	457		457
18		9	8	8	16	8	12	96	16	24	104	80	80	8	0	0	469		469
19		11	10	10	20	10	15	150	20	15	120	100	80	10	20	30	621	15	636
20		12	10	10	0	10	15	150	20	15	0	100	100	10	0	50	502		502
21																	0		0
22		13	10	10	20	10	15	30	20	30	130	100	100	10	20	50	568	15	583
23																	0		0
24		13	10	10	20	10	15	150	20	30	100	100	100	10	20	40	648	15	663
25		14	10	10	0	10	15	30	0	15	20	0	80	0	0	0	204		204
26		13	10	10	20	10	15	150	20	30	30	0	100	10	20	0	438		438
27																	0		0
28																	0		0
29		13	10	10	20	10	15	120	20	30	100	100	100	10	20	50	628		628
30		11	10	10	0	10	15	120	20	30	130	100	100	10	0	0	566		566
31																	0		0
32		10	10	10	20	10	15	150	20	15	65	0	100	10	0	0	435		435
33		11	10	10	0	10	15	150	0	15	65	0	100	0	0	0	386		386
34		14	10	10	20	10	15	60	20	30	130	100	100	10	20	30	579		579
35		14	10	10	20	10	15	150	20	30	120	100	100	10	20	40	669	22	691
36		15	10	10	20	10	15	60	20	30	130	100	100	10	20	40	590		590
37		12	10	10	20	10	15	60	20	30	100	0	100	10	20	50	467		467
38		8	10	10	0	10	15	150	20	15	130	100	100	10	0	20	598	6	604
39																	0		0
40		11	10	10	20	10	15	150	20	30	50	100	100	10	20	50	606	29	635
41		7	10	10	10	6	15	30	20	30	20	0	40	0	0	0	198		198
42		11	0	10	0	8	15	30	20	30	110	100	100	0	20	0	454		454
43		9	10	10	20	10	15	60	20	30	65	0	100	10	20	0	379		379
44		12	10	10	0	10	15	90	20	30	0	100	100	10	20	30	457		457
45		9	0	10	0	10	8	90	20	0	50	100	60	10	0	0	367		367
46		11	10	10	0	10	15	150	20	30	30	100	100	10	20	0	516		516
47		14	10	10	0	10	15	150	20	0	130	100	80	10	0	0	549		549
48																	0		0
49		9	10	10	20	10	15	120	20	15	65	100	100	10	20	50	574	8	582
50		13	10	10	20	10	15	150	20	30	130	100	100	10	10	50	678		678
51		12	10	10	20	10	15	150	20	30	50	100	100	10	20	50	607	41	648

HEDCO Excel Training Course-Level-2 (Total Grade)



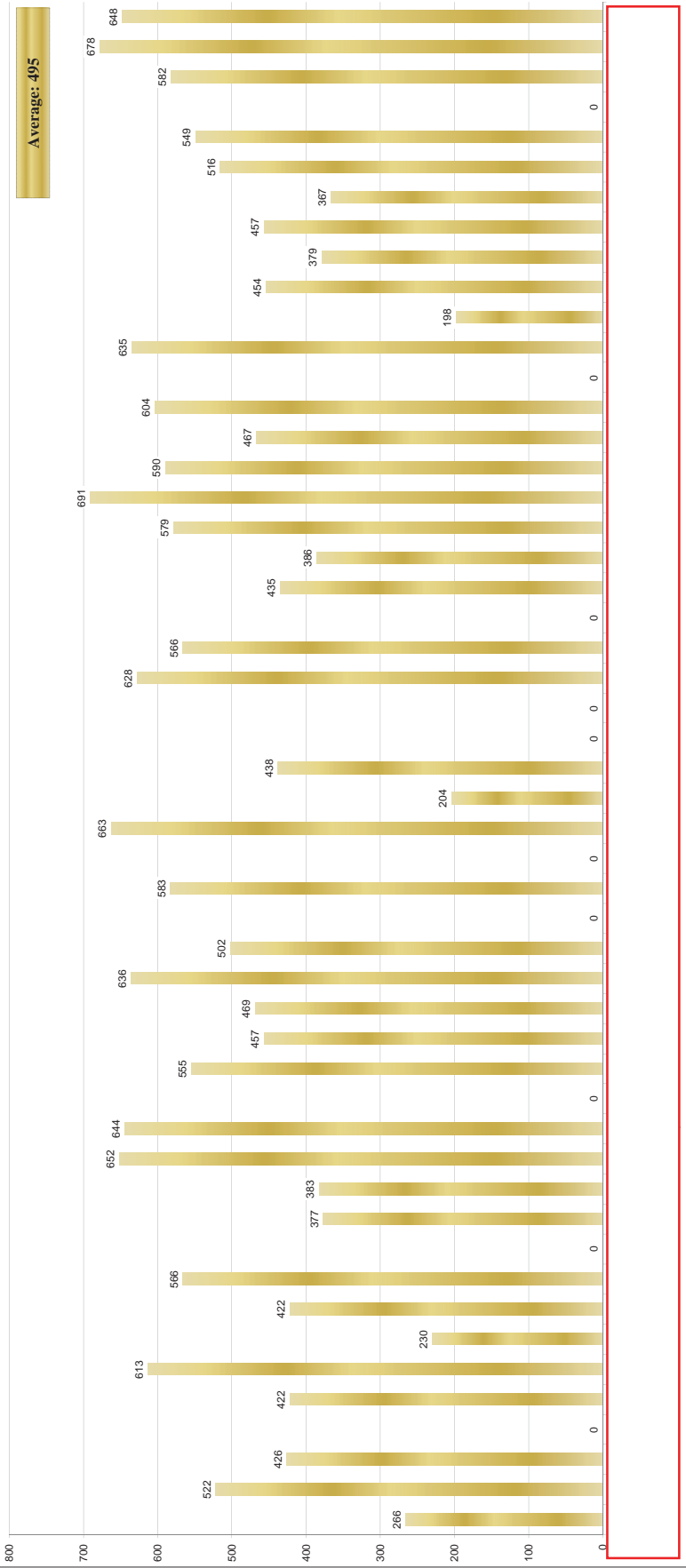
On Time Arrival

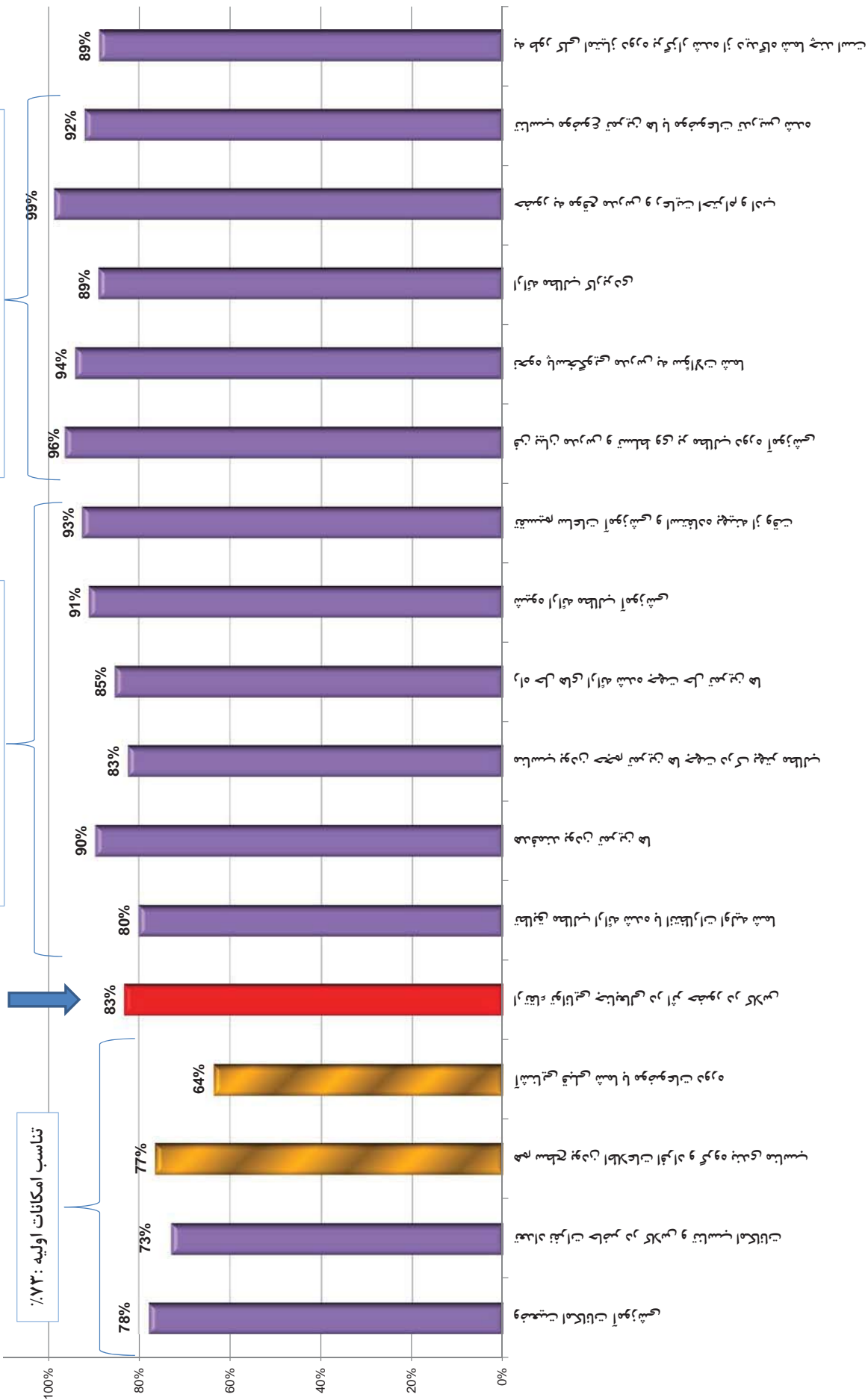






### Final Exam





رفتار مدرّس از دیدگاه شرکت کنندگان: ۹۴٪

شاخص های آموزشی دوره: ۸۷٪

میزان ارتقاء نمرات: ۱۹٪ = ۶۴-۸۳

تناسب امکانات اولیه: ۷۳٪

نمودار امتیازات کسب شده در مقایسه با امتیازات قابل کسب

