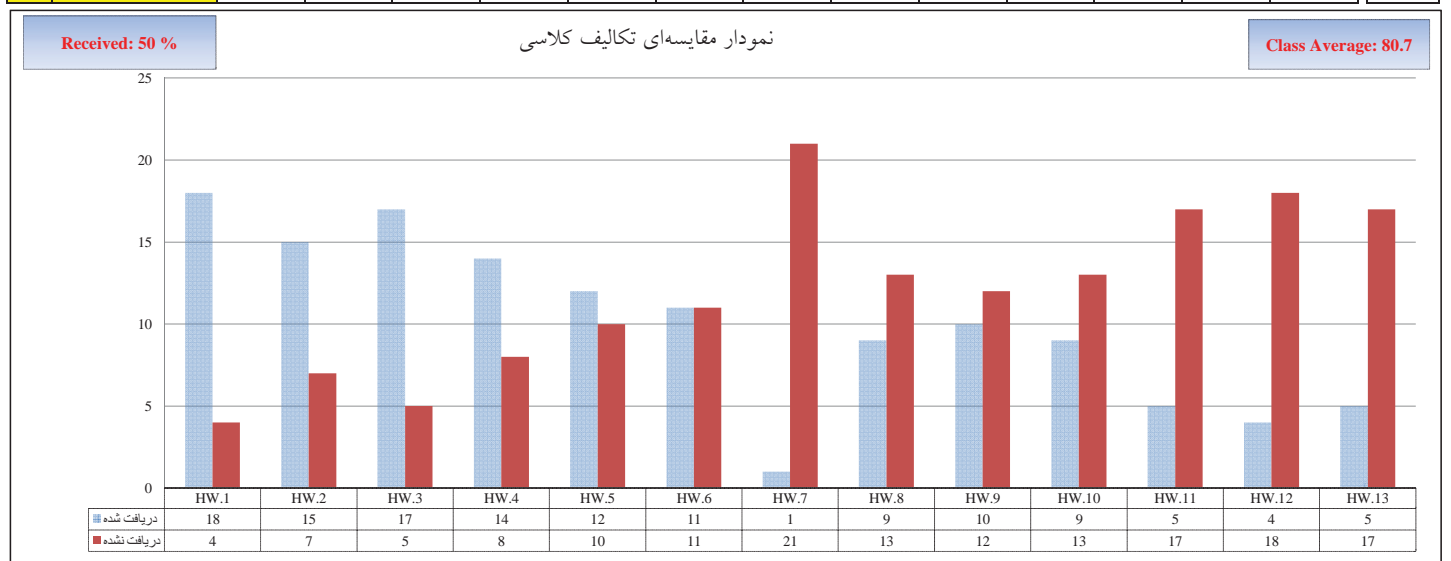


ارزش وزنی		3%	8%	3%	3%	3%	10%	15%	5%	10%	15%	5%	10%	10%	Points
ECC Excel Training Course-Level 2 (Homework)															
No.	Name	H-1	H-2	H-3	H-4	H-5	H-6	H-7	H-8	H-9	H-10	H-11	H-12	H-13	
1		A	F	A	F	A	A	F	A	F	C	F	F	F	63
2		A	A	A	C	A	A	F	F	F	F	F	F	F	57
3		F	F	A	A	F	F	F	F	A	F	F	F	F	32
4		A	A	A	A	A	A	F	A	A	A	A	A	A	170
5		A	A	A	A	A	A	F	A	A	A	A	A	A	170
6		A	A	A	A	A	A	F	A	A	A	A	A	A	170
7		A	A	A	A	F	F	F	F	F	F	F	F	F	34
8		A	A	A	A	A	A	F	A	F	A	A	F	A	130
9		A	A	A	F	F	F	F	F	A	C	F	F	F	63
10		F	F	F	F	F	F	F	F	F	F	F	F	F	0
11		A	F	F	A	A	A	F	F	F	A	F	F	F	68
12		F	F	F	F	F	F	F	F	F	F	F	F	F	0
13		A	F	A	A	F	F	F	F	F	F	F	F	F	18
14		A	A	A	A	A	A	F	A	A	A	F	F	A	140
15		A	A	A	A	A	A	F	A	A	A	A	F	F	130
16		A	A	A	A	A	A	F	A	A	F	F	F	F	90
17		F	F	A	F	F	F	F	F	F	F	F	F	F	6
18		A	A	A	A	A	F	F	F	A	F	F	F	F	60
19		A	A	F	F	F	F	F	F	F	F	F	F	F	22
20		A	A	A	A	A	A	A	A	A	F	F	A	F	140
21		A	A	F	F	F	F	F	F	F	F	F	F	F	22
22		A	A	A	F	F	F	F	F	F	F	F	F	F	28

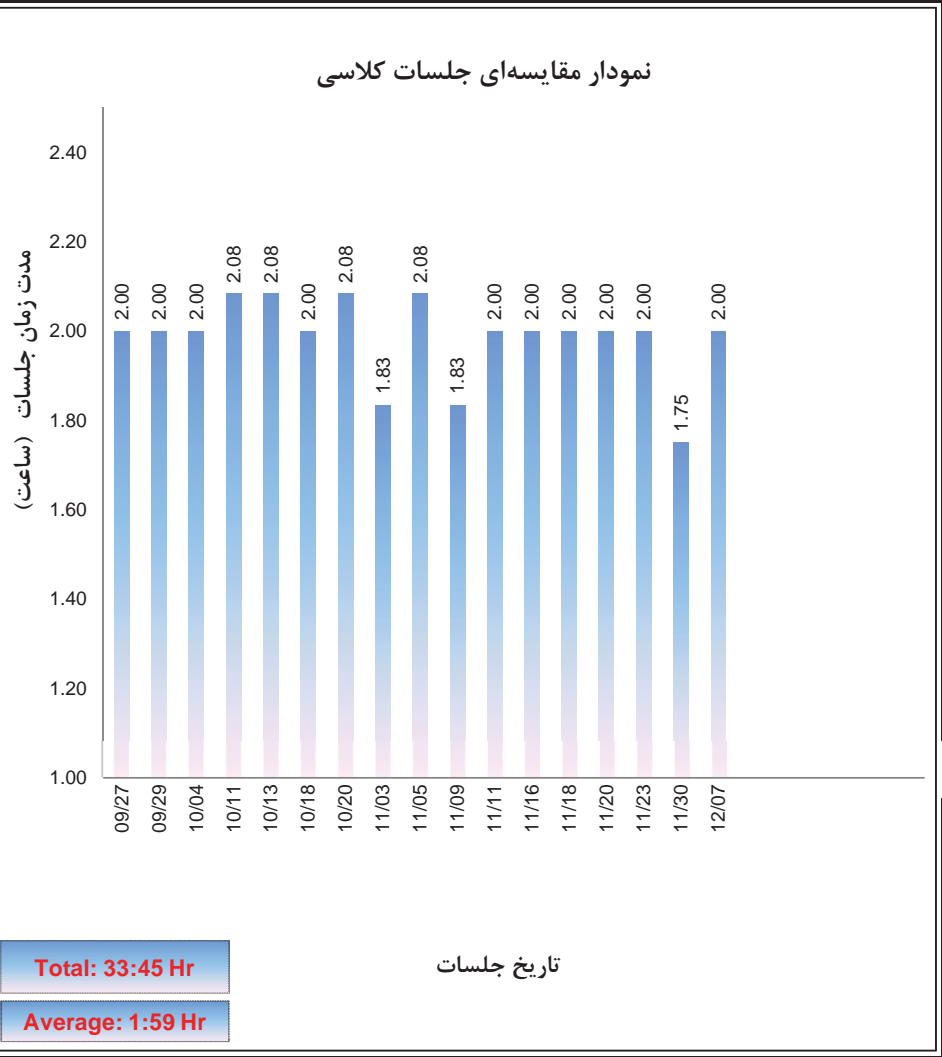
A	Count	18	15	17	13	12	11	1	9	10	7	5	4	5	Class Average: 80.7
A	Percent	81.8%	68.2%	77.3%	59.1%	54.5%	50.0%	4.5%	40.9%	45.5%	31.8%	22.7%	18.2%	22.7%	
B	Count														
B	Percent														
C	Count				1						2				
C	Percent				4.5%						9.1%				
D	Count														
D	Percent														
F	Count	4	7	5	8	10	11	21	13	12	13	17	18	17	
F	Percent	18.2%	31.8%	22.7%	36.4%	45.5%	50.0%	95.5%	59.1%	54.5%	59.1%	77.3%	81.8%	77.3%	

		HW.1	HW.2	HW.3	HW.4	HW.5	HW.6	HW.7	HW.8	HW.9	HW.10	HW.11	HW.12	HW.13	Received: 50 %
Tot.	دریافت شده	18	15	17	14	12	11	1	9	10	9	5	4	5	
	دریافت نشده	4	7	5	8	10	11	21	13	12	13	17	18	17	



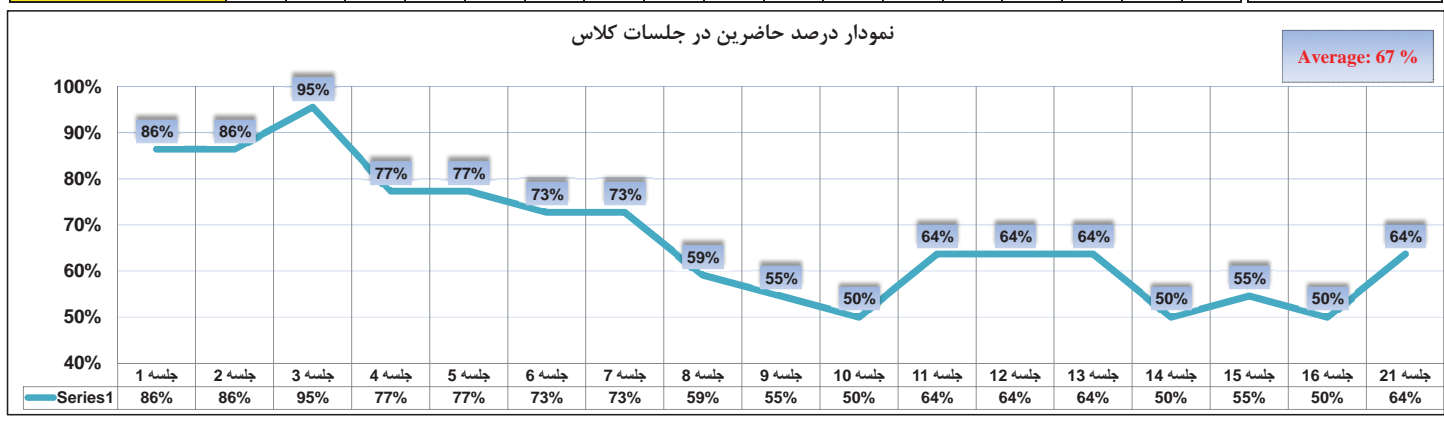
ECC Excel Training Course-Level 2 (Class Duration)

No.	Date	Weekday	Start	Finish	Net	Net
1	09/27	یکشنبه	14:00	16:00	2:00	2.00
2	09/29	سه شنبه	14:00	16:00	2:00	2.00
3	10/04	یکشنبه	14:00	16:00	2:00	2.00
4	10/11	یکشنبه	14:00	16:05	2:05	2.08
5	10/13	سه شنبه	14:00	16:05	2:05	2.08
6	10/18	یکشنبه	14:00	16:00	2:00	2.00
7	10/20	سه شنبه	14:00	16:05	2:05	2.08
8	11/03	دوشنبه	10:00	11:50	1:50	1.83
9	11/05	چهارشنبه	10:00	12:05	2:05	2.08
10	11/09	یکشنبه	14:00	15:50	1:50	1.83
11	11/11	سه شنبه	10:00	12:00	2:00	2.00
12	11/16	یکشنبه	14:00	16:00	2:00	2.00
13	11/18	سه شنبه	14:00	16:00	2:00	2.00
14	11/20	پنجشنبه	9:00	11:00	2:00	2.00
15	11/23	یکشنبه	14:00	16:00	2:00	2.00
16	11/30	یکشنبه	10:00	11:45	1:45	1.75
17	12/07	یکشنبه	11:00	13:00	2:00	2.00
18						
19						
20						
21						
22						
Total =====>					33:45	33.75



ECC Excel Training Course-Level 2 (Delay Form)																		امتحان		Sum of Delay	Ave. of Delay	Points	گروه امتحانی
No.	Name	09/27	09/29	10/04	10/11	10/13	10/18	10/20	11/03	11/05	11/09	11/11	11/16	11/18	11/20	11/23	11/30	12/07					
1		0	0	0	0	0	0	0	0	0	0	0	0	0	0	0	0	0	100				
2		0	0	0	0	0	0	0	120	120	120	120	120	120	120	120	120	120	1,200	71	0		
3		0	0	0	0	0	0	0	0	0	120	0	0	0	0	120	0	0	240	14	75		
4		0	0	0	0	0	0	0	0	0	0	0	0	0	0	0	120	0	120	7	75		
5		120	0	0	0	0	0	0	0	0	0	0	0	0	0	0	0	0	120	7	75		
6		0	0	0	0	0	0	0	0	0	0	0	0	0	0	0	0	0			100		
7		0	0	0	0	0	0	0	120	120	120	0	0	0	0	0	0	0	360	21	50		
8		0	0	0	0	0	0	0	0	0	0	0	0	0	0	0	0	0			100		
9		0	0	0	0	0	0	120	0	0	0	0	0	0	120	120	120	0	480	28	50		
10		120	120	0	120	120	120	120	120	120	120	120	120	120	120	120	120	120	1,920	113	0		
11		0	0	0	120	0	0	0	0	120	120	0	120	120	120	120	120	0	960	56	25		
12		0	0	120	120	120	120	120	120	120	120	120	120	120	120	120	120	120	1,800	106	0		
13		0	0	0	0	0	0	0	120	120	120	0	0	0	120	120	120	120	840	49	25		
14		0	0	0	0	0	0	0	0	0	0	0	120	0	0	0	0	0	120	7	75		
15		0	0	0	23	0	0	0	0	0	0	0	0	0	120	0	0	0	143	8	75		
16		0	0	0	0	0	0	0	0	0	120	120	0	120	120	0	120	0	600	35	25		
17		120	120	0	120	0	120	120	120	120	120	120	120	120	120	120	120	120	1,800	106	0		
18		0	0	0	0	120	120	0	0	0	0	0	0	0	0	0	0	0	240	14	75		
19		0	0	0		120	120	120	120	120	120	120	120	120	120	120	120	120	1,560	98	0		
20		0	0	0	0	0	0	0	0	0	0	120	0	0	0	0	0	0	120	7	75		
21		0	0	0	0	120	0	0	120	120	0	0	0	0	0	0	0	120	480	28	50		
22		0	120	0	0	0	120	120	120	120	120	120	120	120	120	120	120	120	1,560	92	0		

جلسه	جلسه ۱	جلسه ۲	جلسه ۳	جلسه ۴	جلسه ۵	جلسه ۶	جلسه ۷	جلسه ۸	جلسه ۹	جلسه ۱۰	جلسه ۱۱	جلسه ۱۲	جلسه ۱۳	جلسه ۱۴	جلسه ۱۵	جلسه ۱۶	جلسه ۲۱	متوسط حاضرین در کلاس
درصد حاضرین در جلسه	86%	86%	95%	77%	77%	73%	73%	59%	55%	50%	64%	64%	64%	50%	55%	50%	64%	Average: 67 %
تعداد حاضرین در جلسه	19	19	21	17	17	16	16	13	12	11	14	14	14	11	12	11	14	



نتایج نظرخواهی کتبی (ماکرونویسی)

سوال	بلی	خیر	بدون پاسخ	تعداد کل
۱- آیا برگزاری چنین دوره هایی را در ارتقاء مهارت های خود مناسب می دانید؟	۱۲			۱۲
۲- آیا اگر مطالب این دوره در سطح بالاتری ارائه گردد مایل به حضور در کلاس هستید؟	۸	۴		۱۲
۳- آیا حضور در این دوره را به سایر همکارانی که در این دوره حضور نداشته اند توصیه می کنید؟	۱۲			۱۲
۴- به نظر شما حذف کردن تمرین از دوره های آتی مناسب است؟		۱۲		۱۲
۵- به نظر شما کاستن از حجم تمرین ها برای دوره های آتی مناسب است؟	۲	۱۰		۱۲
۶- به نظر شما در اختیار گذاشتن آلبوم تابلوهای آموزشی در ابتدای دوره تاثیر بهتری بر فرآیند یادگیری دارد؟	۱۲			۱۲

تعداد	نقطه ضعف دوره را در چه چیزی می دانید؟
۱	نبود کامپیوتر
۱	عدم یکنواختی سطح معلومات شرکت کنندگان در کلاس
۱	عدم حضور همکاران تا پایان دوره
۱	برق گرفتی مدرس توسط دستگاه های برقی شرکت
۴	فشرده بودن مدت زمان کلاس
۴	بدون پاسخ

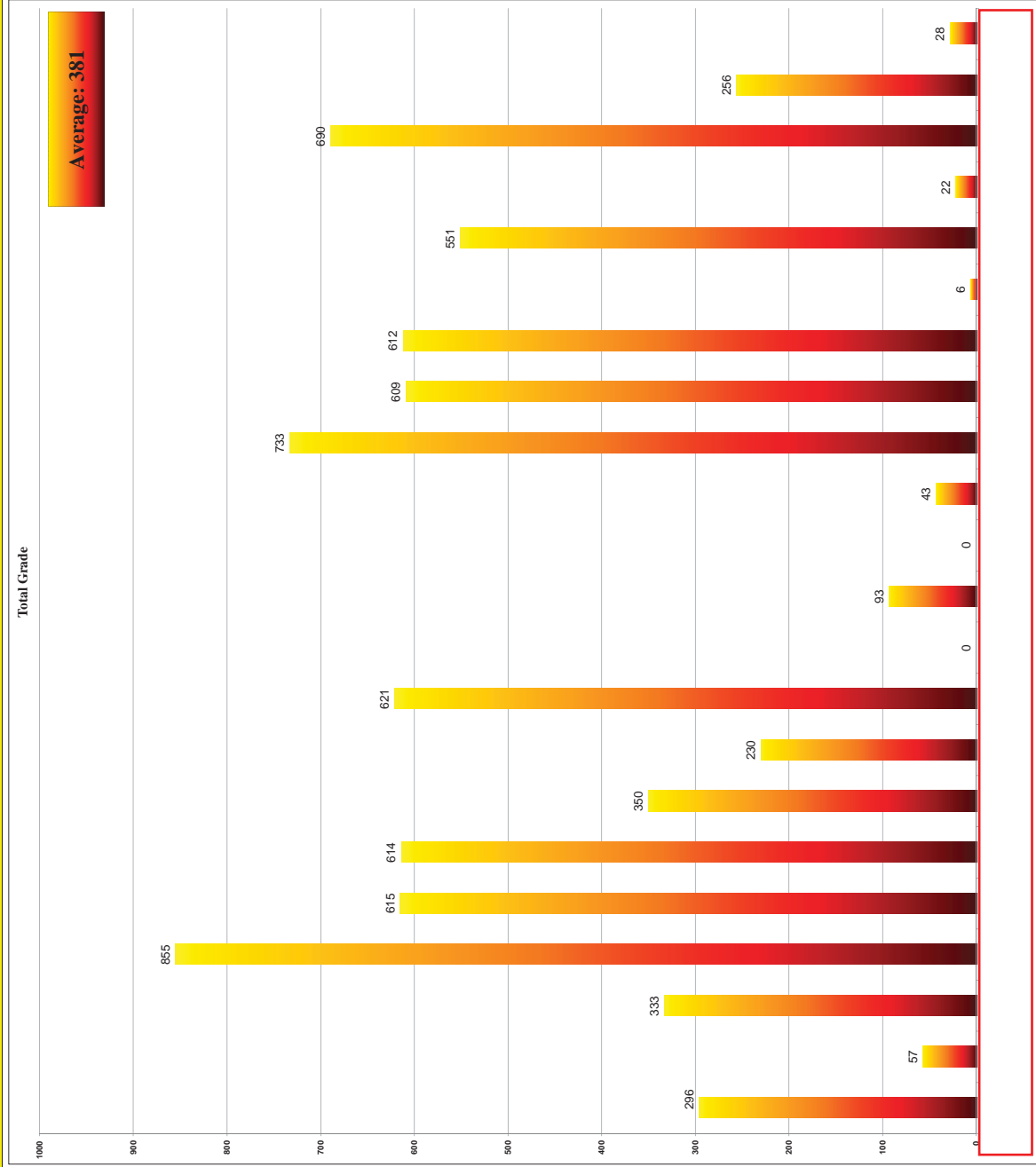
تعداد	نقطه قوت دوره را در چه چیزی می دانید؟
۱	استفاده از امکانات ویدیو پروژکتور
۱	امکانات پذیرایی
۲	تسلط مدرس
۱	کاربرد بودن موضوعات
۱	تمرینات
۱	خلاصه بودن مطالب
۳	شیوه بیان مدرس
۱	کاربرد بودن دروس
۱	جدیت در حل تمرینات
۱	ارتقاء سطح دانش
۳	بدون پاسخ

تعداد	پیشنهاد شما برای بهبود دوره های بعدی چیست؟
۱	کاهش زمان کلاس
۱	برگزاری کلاس ها در ساعات غیر کاری
۱	فرصت حل نمونه های کلاسی برای افراد بیشتر در نظر گرفته شود
۱	اجرای مجدد دوره و دوره های جدید تر
۱	توزیع جزوات کلاسی قبل از هر جلسه
۱	ارائه کلیاتی از اکسل در جلسه اول
۱	کاربردی تر شدن دروس
۱	تقسیم بندی افراد با توجه به سطح اطلاعات
۴	بدون پاسخ

ECC Excel Training Course-Level 2 ((Final Exam)

No.	Subjects	مفاهیم	آدرس های نسبی و مطلق	توابع ساده	توابع متنی	توابع شمارش	توابع گرد کردن	توابع ریاضی و مثلثاتی	توابع جستجو	توابع وجود و عدم	هدف یابی	توابع شرطی	حفاظت از دادهها	اعتبار اطلاعات	فیلتر کردن	مرتب سازی	استخراج اطلاعات از منابع خارجی	جمع کل امتیازات	امتیاز سرعت عمل	امتیاز نهایی
1		100	40	20	30	20	50	20	40	20	40	60	50	30	60	60	60	700	700	700
2		60	0	3	0	0	50	20	0	0	0	0	0	0	0	0	0	133		133
3		40	0	16	30	0	30	20	40	20	20	0	0	0	10	0	0	226		226
4		80	40	20	30	20	50	20	10	20	0	60	50	30	60	60	60	610		610
5		80	40	20	0	20	50	20	10	20	0	20	0	0	30	60	0	370		370
6		84	40	20	0	20	50	20	10	20	0	20	0	0	0	60	0	344		344
7		56	0	20	30	0	50	20	40	20	20	0	0	0	10	0	0	266		266
8																		0		0
9		28	40	20	0	20	50	20	30	20	20	60	50	30	60	60	0	508		508
10																		0		0
11																		0		0
12																		0		0
13																		0		0
14		48	40	20	0	20	50	20	40	20	0	60	50	30	60	60	0	518		518
15		64	40	20	30	0	50	20	10	10	0	60	0	0	10	60	30	404		404
16		64	40	3	0	20	50	20	10	20	20	50	50	30	60	60	0	497		497
17																		0		0
18		56	40	10	0	10	40	20	0	20	40	60	0	0	60	60	0	416		416
19																		0		0
20		76	40	19	0	0	50	20	0	20	40	60	0	0	60	60	30	475		475
21		44	40	20	0	20	30	20	0	0	0	0	0	0	10	0	0	184		184
22																		0		0

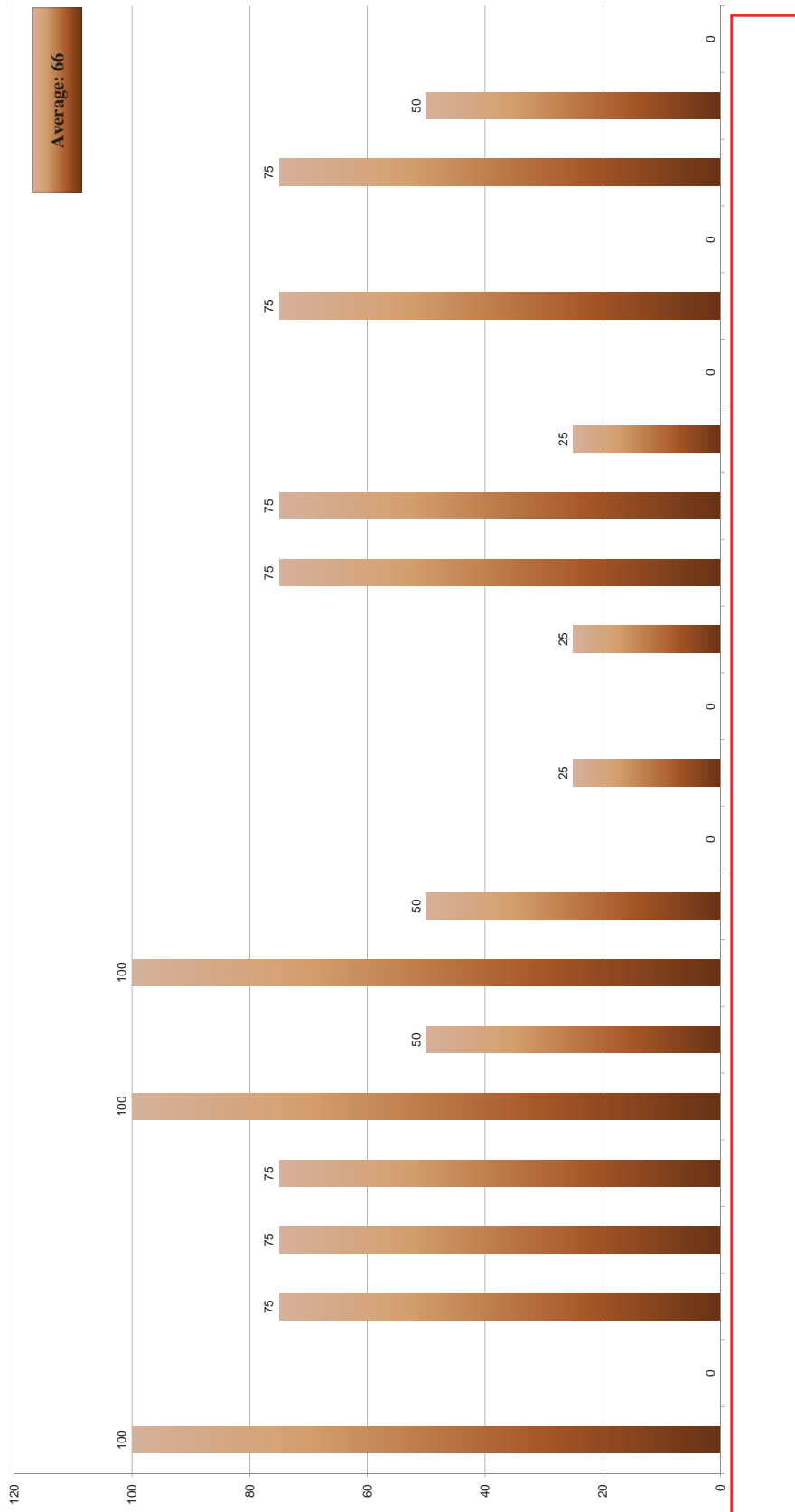
ECC Excel Training Course-Level 2 ((Total Grade)



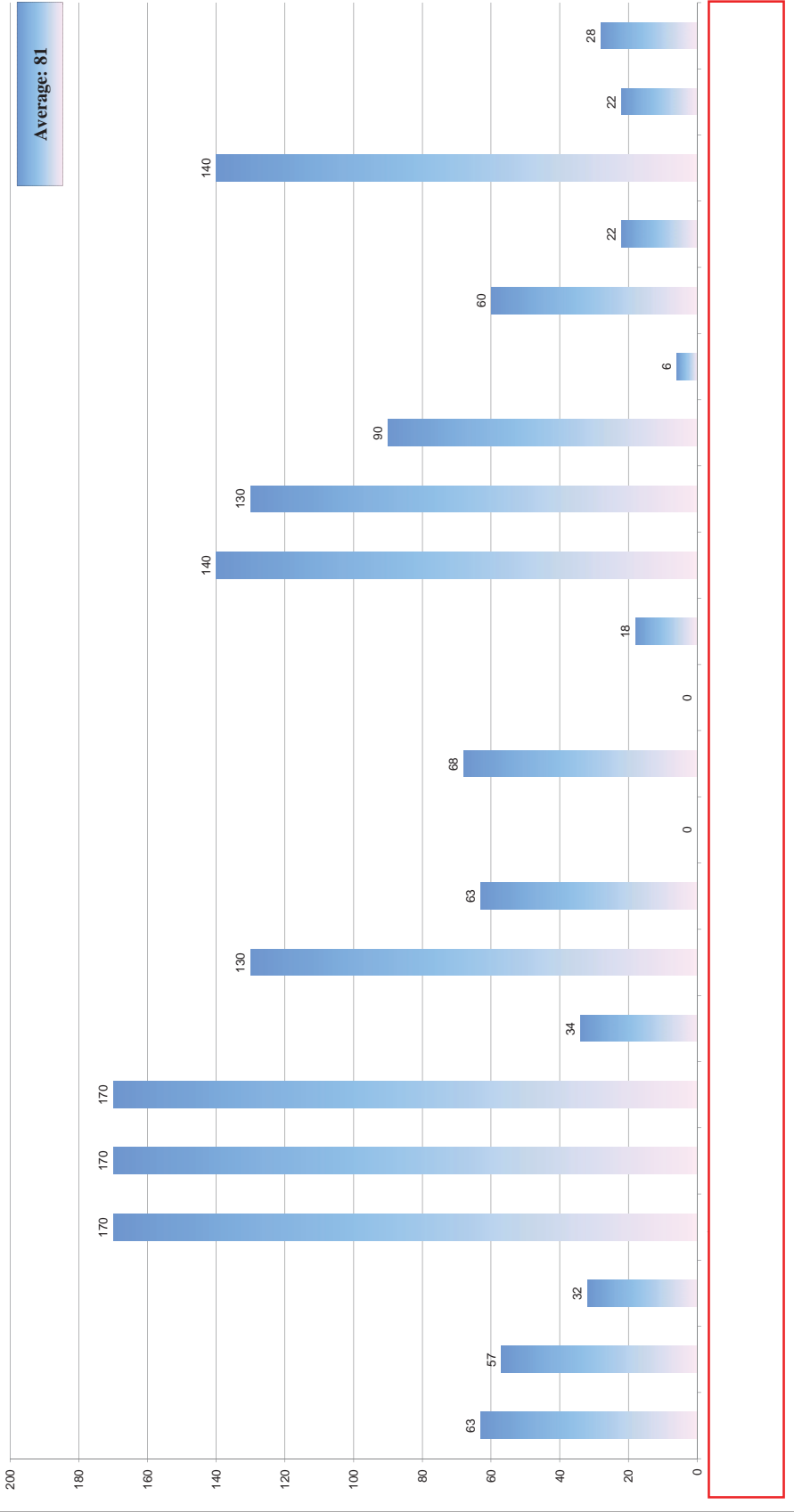
Average: 381

No.	Name	(100 Points)		(700 Points)		(1000 Points)			
		On Time Arrival	Homework	Final Exam	Total Grade	On Time Arrival	Homework	Final Exam	Total Grade
1		100	63	133	296	100	63	133	296
2		0	57	0	57	0	57	0	57
3		75	32	226	333	75	32	226	333
4		75	170	610	855	75	170	610	855
5		75	170	370	615	75	170	370	615
6		100	170	344	614	100	170	344	614
7		50	34	266	350	50	34	266	350
8		100	130	0	230	100	130	0	230
9		50	63	508	621	50	63	508	621
10		0	0	0	0	0	0	0	0
11		25	68	0	93	25	68	0	93
12		0	0	0	0	0	0	0	0
13		25	18	0	43	25	18	0	43
14		75	140	518	733	75	140	518	733
15		75	130	404	609	75	130	404	609
16		25	90	497	612	25	90	497	612
17		0	6	0	6	0	6	0	6
18		75	60	416	551	75	60	416	551
19		0	22	0	22	0	22	0	22
20		75	140	475	690	75	140	475	690
21		50	22	184	256	50	22	184	256
22		0	28	0	28	0	28	0	28

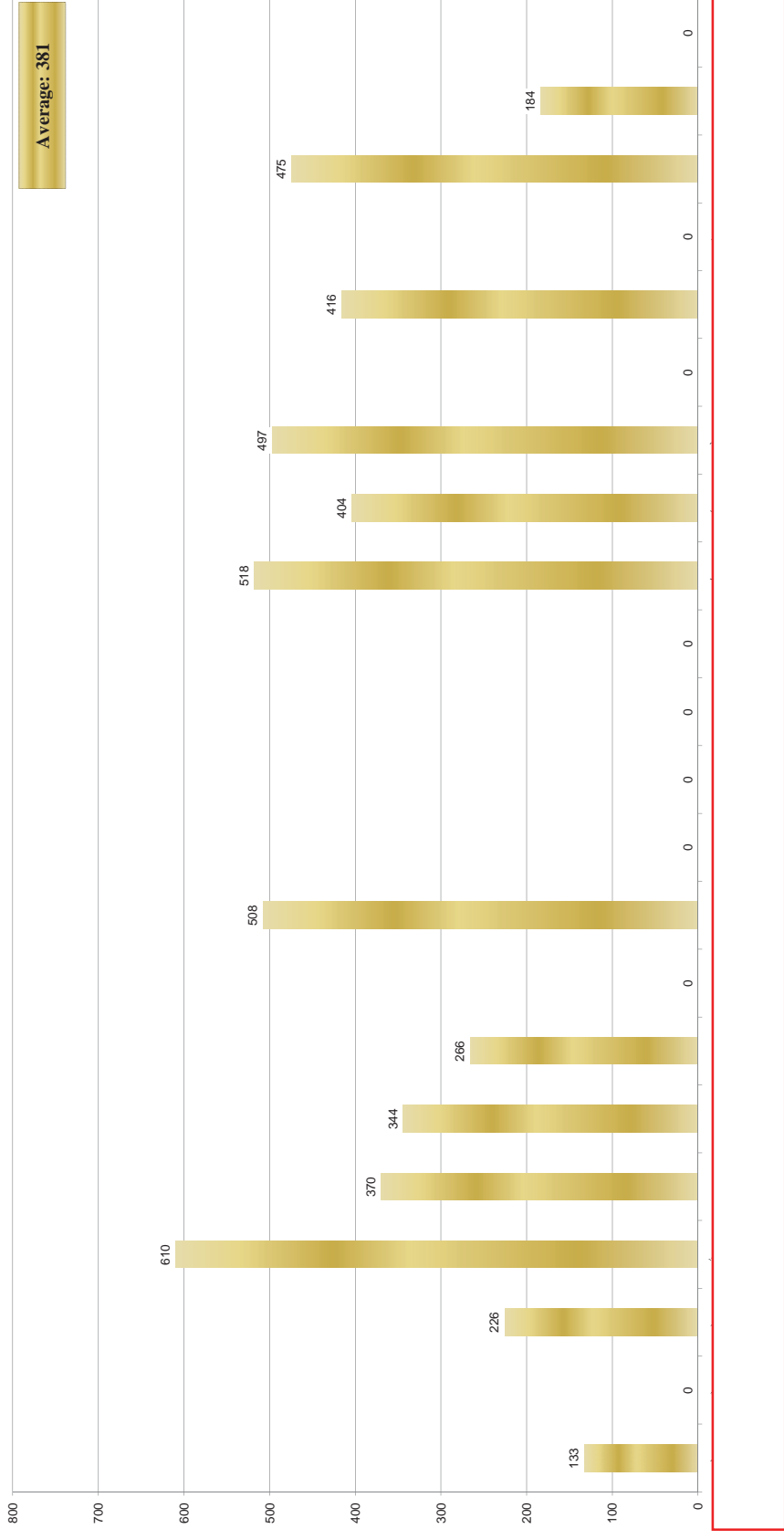
On Time Arrival



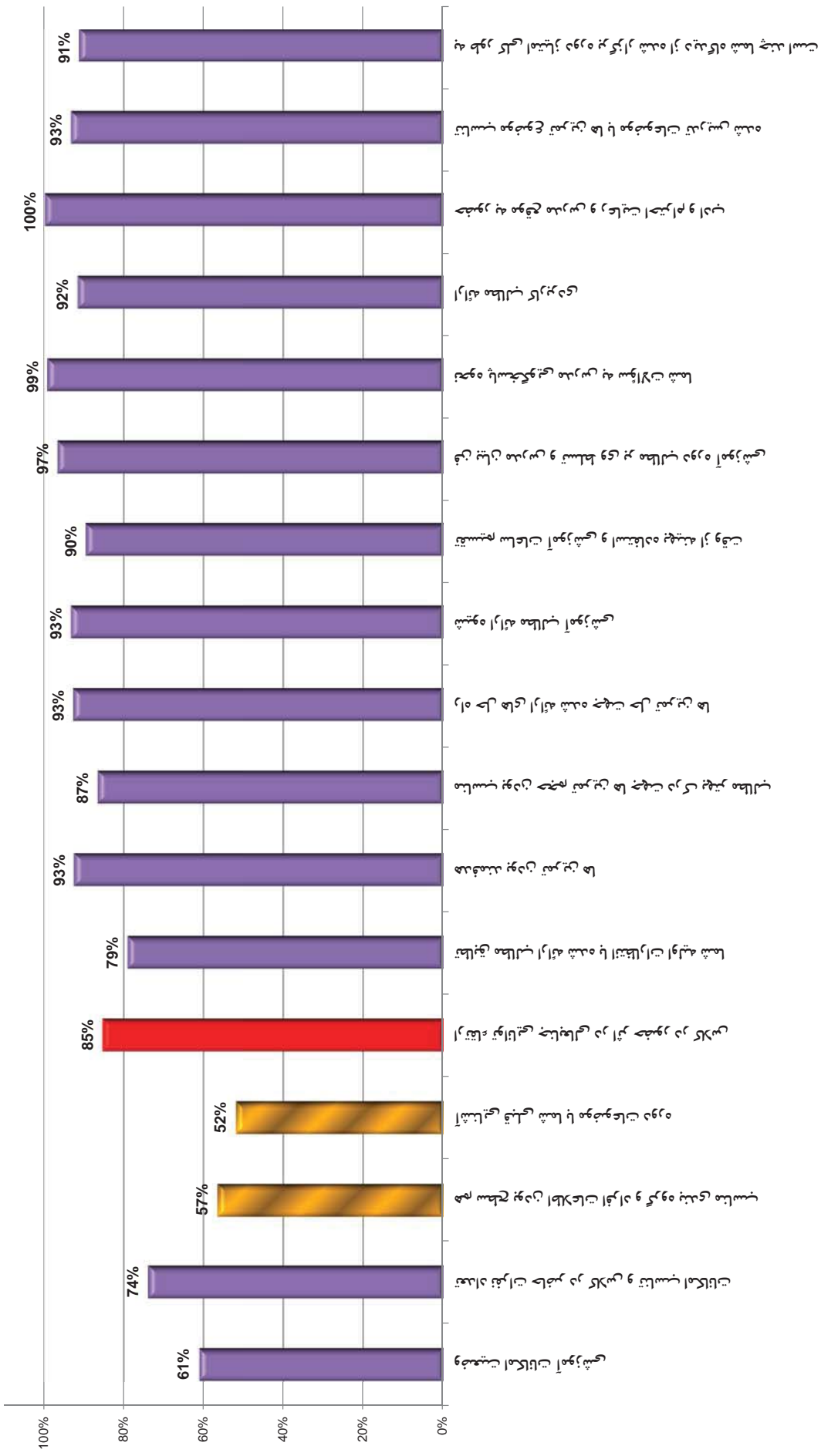
Homework



Final Exam



نمودار درصد موفقیت (دوره سطح ۲)



نمونه امتیازات کسب شده در مقایسه با امتیازات قابل کسب (دوره سطح ۲)

